


STAROSTWO POWIATOWE W WĘGROWIE

Wydział Oświaty, Kultury, Sportu i Turystyki

Informacja o przygotowaniu szkół i placówek do funkcjonowania w roku szkolnym 2021/2022



Węgrów, wrzesień 2021 r.

Spis treści:

1. Informacje wstępne	- 3
2. Organizacja roku szkolnego 2021/2022 ze szczególnym uwzględnieniem klas pierwszych	- 8
3. Arkusze organizacyjne na rok 2021/2022 wraz z dynamiką zmian	- 15
4. Uczniowie i oddziały klasowe	- 18
5. Nauczyciele w liczbach i etatach wraz z dynamiką zmian	- 32
6. Awans zawodowy nauczycieli w 2021 r.	- 40
7. Języki obce w szkołach.	- 41
8. Pracownie komputerowe i samodzielne stanowiska komputerowe	- 43
9. Wychowankowie internatów	- 46
10. Pracownicy administracji i obsługi	- 47
11. Inwestycje, remonty i zakupy	- 50
12. Podsumowanie	- 54

1. Informacje wstępne

1.1. Podstawa prawna

Podstawowe akty prawne regulujące prowadzenie i organizację szkół ponadpodstawowych, placówek kształcenia specjalnego, poradni psychologiczno-pedagogicznych, będące ustawowym zadaniem powiatu to:

- ustawa z dnia 14 grudnia 2016 roku – Prawo oświatowe (Dz. U. z 2021r., poz. 1082),
- ustawa z dnia 26 stycznia 1982 roku – Karta Nauczyciela (Dz. U. z 2019r., poz. 2215 oraz 2021r. poz. 4),
- ustawa z dnia 7 września 1991 roku o systemie oświaty (Dz. U. z 2020r., poz. 1327 oraz z 2021r. poz. 4 i 1237),
- ustawa z dnia 14 grudnia 2016 roku – Przepisy wprowadzające ustawę – Prawo oświatowe (Dz.U. z 2017 r., poz. 60 z późn. zm.).

1.2. Szkoły i placówki oświatowe prowadzone przez Powiat Węgrowski

1. Zespół Szkół Ponadpodstawowych im. Jana Kochanowskiego w Węgrowie,
2. I Liceum Ogólnokształcące im. Adama Mickiewicza w Węgrowie,
3. Zespół Szkół Ponadpodstawowych w Łochowie,
4. Zespół Szkół Ponadpodstawowych w Sadownem,
5. Zespół Szkół Ponadpodstawowych w Ostrówku,
6. Specjalny Ośrodek Szkolno-Wychowawczy w Węgrowie,
7. Młodzieżowy Ośrodek Wychowawczy im. Czesława Czapówa w Jaworku,
8. Poradnia Psychologiczno-Pedagogiczna w Węgrowie.

1.3. Podstawowe dane o typie kształcenia i kadrze kierowniczej

1) Zespół Szkół Ponadpodstawowych im. Jana Kochanowskiego w Węgrowie

Zespół tworzy kompleks obiektów przy ul. Bohaterów Warszawy 10 w Węgrowie.

Zespołem kieruje p. Jacek Nowotniak, wspierany przez dwóch wicedyrektorów: p. Małgorzatę Góral i p. Joannę Gołębiowską - Kokoszka. Warsztatami szkolnymi tego Zespołu kieruje p. Zbigniew Ciszewski. Ponadto Zespół dysponuje internatem dla uczniów uczęszczających do szkół tego Zespołu, uczestników turnusów I, II i III stopnia teoretycznych przedmiotów zawodowych oraz uczniów I LO w Węgrowie.

Zespół tworzą następujące szkoły:

1. **II Liceum Ogólnokształcące w Węgrowie**, które kształci młodzież w systemie dziennym, w tym odbywa się kształcenie tzw. służb mundurowych a w klasach II-III prowadzona jest sekcja siatkarska dziewcząt w ramach tzw. S.O.S. Po ukończeniu liceum uczniowie mają możliwość uzyskania świadectwa dojrzałości po uprzednim zdaniu egzaminu maturalnego.

2. **Technikum w Węgrowie**, prowadzące w systemie dziennym kształcenie zawodowe młodzieży w zawodzie technik: ekonomista, handlowiec, elektryk, informatyk, mechanik, rolnik oraz technik agrobiznesu z możliwością uzyskania tytułu technika w wyżej wymienionym zawodzie a po ukończeniu technikum uzyskania świadectwa dojrzałości po uprzednim zdaniu egzaminu maturalnego.

3. **Branżowa szkoła I stopnia w Węgrowie** prowadzi kształcenie ogólne (przedmioty ogólnokształcące) oraz kształcenie zawodowe dla młodzieży w własnych warsztatach szkolnych w zawodzie elektryk, mechanik pojazdów samochodowych, ślusarz a w klasach wielozawodowych (kilkanaście różnych zawodów) prowadzi kształcenie ogólne dla młodocianych pracowników (przedmioty ogólnokształcące), zaś kształcenie zawodowe prowadzone jest dwutorowo:

- kształcenie praktyczne z praktykami u pracodawców,
- kształcenie teoretyczne (tpz) podczas turnusów I, II i III stopnia prowadzone przez różne ośrodki, w tym przez Zespół Szkół Ponadpodstawowych im. Jana Kochanowskiego w Węgrowie, np. tpz sprzedawca, mechanik pojazdów samochodowych, ślusarz.

4. **Branżowa szkoła II stopnia w Węgrowie** utworzona w 2020 roku, jak dotąd nie rozpoczęła działalności edukacyjnej. Szkoła ma za zadanie kształcić dorosłych w systemie zaocznym w zawodach: technik elektryk, technik mechanik oraz technik handlowiec.

5. **Liceum Ogólnokształcące dla Dorosłych w Węgrowie** prowadzące na podbudowie zasadniczej szkoły zawodowej oraz branżowej szkoły I stopnia kształcenie ogólne dorosłych w systemie zaocznym (co drugi weekend). Absolwenci po ukończeniu tego liceum mają możliwość uzyskania świadectwa dojrzałości po uprzednim zdaniu egzaminu maturalnego.

6. **Szkoła Policealna w Węgrowie** – szkoła ma za zadanie kształcić dorosłych w systemie zaocznym w zawodzie technik rachunkowości. Obecnie nie ma uruchomionego żadnego semestru.

2) I Liceum Ogólnokształcące im. Adama Mickiewicza w Węgrowie

Liceum znajduje się w centralnej części Węgrowa przy ul. Adama Mickiewicza 3.

Liceum od 1 września 2021 r. kieruje p. Ewa Dmowska, a jej zastępczynią jest p. Iwona Bednarczyk.

Liceum prowadzi kształcenie ogólne w klasach o różnych profilach w zakresie przedmiotów ogólnokształcących z możliwością wybranych przez ucznia 3 przedmiotów w zakresie rozszerzonym. Po ukończeniu liceum uczniowie mają możliwość uzyskania świadectwa dojrzałości po uprzednim zdaniu egzaminu maturalnego.

3) Zespół Szkół Ponadpodstawowych w Łochowie

Zespół znajduje się w Łochowie na osiedlu Zatorze przy ulicy Wyspiańskiego 18, w obiektach sąsiadujących ze Szkołą Podstawową nr 2 im. Janusza Korczaka w Łochowie – prowadzoną przez Gminę Łochów. W przypadku hali sportowej znajdującej się w tych obiektach – stanowi ona współwłasność z Gminą Łochów.

Dyrektorem Zespołu jest p. Agnieszka Ludwin, wicedyrektorami: p. Dominika Martoń-Jaroszewska i p. Monika Słowik.

W skład Zespołu wchodzi:

1. **Liceum Ogólnokształcące im. Marii Sadowiczowej w Łochowie**, gdzie uczniowie po ukończeniu liceum mają możliwość uzyskania świadectwa dojrzałości po uprzednim zdaniu egzaminu maturalnego. Liceum prowadzi kształcenie ogólne w klasach o różnych profilach w zakresie przedmiotów ogólnokształcących z możliwością wybranych przez ucznia 3 przedmiotów w zakresie rozszerzonym.

2. **Technikum w Łochowie** kształcące w zawodzie technik teleinformatyk i technik logistik, gdzie uczniowie mają możliwość uzyskania tytułu technika w ww. zawodach, zaś po ukończeniu technikum mają możliwość uzyskania świadectwa dojrzałości po uprzednim zdaniu egzaminu maturalnego. Przedmioty ogólnokształcące (zakresie rozszerzony) realizowane są w ramach 2 wybranych przez ucznia przedmiotów.

W zespole funkcjonuje kuchnia wraz ze stołówką - wykorzystywane wspólnie ze Szkołą Podstawową Nr 2 im. Janusza Korczaka w Łochowie.

4) Zespół Szkół Ponadpodstawowych w Sadownem

Zespół zlokalizowany jest przy głównym ciągu osady Sadowne – ul. T. Kościuszki 74, Znajduje się tam kompleks oświatowy różnych typów szkół, gdyż oprócz 5 szkół tego Zespołu znajduje się w nim szkoła podstawowa prowadzona przez Gminę Sadowne.

Dyrektorem Zespołu jest p. Sławomir Ryszawa.

W szkole funkcjonuje kuchnia wraz ze stołówką zlokalizowaną na terenie byłego internatu. W oparciu o porozumienie z Gminą Sadowne koszt utrzymania kuchni jest ponoszony wspólnie. W budynku byłego internatu znajdują się też sale dydaktyczne: pracownia komputerowa i pracownie zajęć praktycznych technikum.

Zespół ten tworzą:

1. **Liceum Ogólnokształcące im. Władysława Orkana w Sadownem** – kształcące w systemie dziennym dla młodzieży. Liceum prowadzi kształcenie ogólne w klasach o różnych profilach w zakresie przedmiotów ogólnokształcących z możliwością wybranych przez ucznia 3 przedmiotów w zakresie rozszerzonym. Absolwenci tej szkoły po ukończeniu liceum mają możliwość uzyskania świadectwa dojrzałości po uprzednim zdaniu egzaminu maturalnego.

2. **Technikum w Sadownem** – kształcenie zawodowe w zawodzie technik żywienia i usług gastronomicznych, w którym uczniowie mają możliwość uzyskania dyplomu technika w ww. zawodzie, a po ukończeniu szkoły absolwenci mogą przystąpić do egzaminu maturalnego w celu uzyskania świadectwa dojrzałości. Przedmioty ogólnokształcące (zakresie rozszerzony) realizowane są w ramach 2 wybranych przez ucznia przedmiotów.

3. **Branżowa Szkoła I stopnia w Sadownem** – kształcenie zasadnicze zawodowe, tzw. klasy wielozawodowe z praktykami u pracodawców;

4. **Szkoła Policealna w Sadownem** – prowadzi kształcenie zawodowe dorosłych na podbudowie liceum lecz od kilku lat nabór jest niewystarczający.

5. **Liceum Ogólnokształcące dla Dorosłych w Sadownem** prowadzące kształcenie dorosłych w systemie zaocznym (co drugi weekend), którzy po ukończeniu liceum mają możliwość uzyskania świadectwa dojrzałości po zdaniu egzaminu maturalnego.

5) Zespół Szkół Ponadpodstawowych w Ostrówku

Szkoła znajduje się w Ostrówku przy ul. Fabrycznej 57 (przy drodze krajowej nr 50), na terenie byłej FMB „Bumar-Proma”. Teren i budynek szkolny jest własnością Gminy Łochów i użytkowany jest na podstawie stosownego porozumienia.

Dyrektorką szkoły jest p. Maria Pełka.

W Zespole funkcjonuje **Branżowa Szkoła I stopnia w Ostrówku**, w której kształcenie w zakresie przedmiotów ogólnokształcących odbywa się w tzw. klasach wielozawodowych. Praktykę zawodową uczniowie/młodociani pracownicy realizują u pracodawców na podstawie zawartych stosownych umów.

W Zespole prowadzone jest też **Liceum Ogólnokształcące dla Dorosłych w Ostrówku** realizujące kształcenie dorosłych w systemie zaocznym (co drugi weekend). Po jego ukończeniu absolwenci mają możliwość uzyskania świadectwa dojrzałości (po uprzednim zdaniu egzaminu maturalnego).

6) Specjalny Ośrodek Szkolno-Wychowawczy w Węgrowie

Ośrodek znajduje się w Węgrowie przy ul. Mickiewicza 23.

Ośrodkiem kieruje p. Hanna Kasperowicz, stanowisko wicedyrektora sprawuje p. Agnieszka Wiśniewska, a kierownikiem internatu jest p. Maria Krasnodębska.

Ośrodek mieści się w dwóch parterowych budynkach, a także nowym dwupiętrowym skrzydle gdzie znajduje się sala gimnastyczna wraz z zapleczem oraz pomieszczenia dydaktyczno-rehabilitacyjne. Część zadań statutowych Ośrodka realizowana jest w wykupionym od Gminy Liw obiekcie byłego gimnazjum (ul. Mickiewicza 23a). W obydwu parterowych budynkach mieszczą się pomieszczenia dydaktyczne, gdyż internat Ośrodka został przeniesiony do budynku będącego własnością Powiatu Węgrowskiego, a administrowanego przez Zespół Szkół Ponadpodstawowych im. Jana Kochanowskiego w Węgrowie znajdującego się przy ul. Bohaterów Warszawy 10.

Ośrodku prowadzi wyłącznie kształcenie specjalne dla dzieci i młodzieży z orzeczeniem o niepełnosprawności intelektualnej w stopniu lekkim, umiarkowanym, znacznym, głębokim i sprzężonym oraz dla osób autystycznych:

- w **Przedszkolu Specjalnym w Węgrowie**, przygotowującym również do pójścia do szkoły podstawowej lub specjalnej szkoły podstawowej,
- w **Szkole Podstawowej Specjalnej im. Kornela Makuszyńskiego w Węgrowie**
- w **Specjalnej Branżowej Szkole I stopnia im. Kornela Makuszyńskiego w Węgrowie**, realizującej kształcenie zawodowe w zawodzie kucharz z własnymi warsztatami szkolnymi,
- w **Szkole Przynoszącej do Pracy w Węgrowie**.

W Ośrodku realizowane jest także wczesne wspomaganie rozwoju dziecka (forma indywidualna).

7) Młodzieżowy Ośrodek Wychowawczy im. Czesława Czapówa w Jaworku

W Ośrodku znajduje się pawilon dydaktyczny, sala gimnastyczna i internat dla ponad 50 wychowanków. W budynku internatu, połączonym bezpośrednio z częścią dydaktyczną,

znajdują się również Warsztaty Terapii Zajęciowej prowadzone przez Stowarzyszenie Pomocy Osobom Niepełnosprawnym „Jawor” w Jaworku.

Dyrektorem Ośrodka jest p. Mariusz Dobijański, a wicedyrektorem jest p. Monika Kowalska. Do Ośrodka kierowani są nieletni na podstawie wskazania wydanego przez Ośrodek Rozwoju Edukacji w Warszawie oraz skierowania wydanego przez Starostę Węgrowskiego. Mogą oni być w normie intelektualnej lub z upośledzeniem w stopniu lekkim. Liczba wychowanków ulega ciągłej zmianie. Podstawą skierowania jest postanowienie sądu rejonowego o umieszczeniu nieletniego w młodzieżowym ośrodku wychowawczym oraz orzeczenie poradni o potrzebie kształcenia specjalnego upośledzonych umysłowo w stopniu lekkim (jeśli orzeczenie takowe wydano).

W Ośrodku funkcjonują:

- Szkoła Podstawowa Specjalna,
- Specjalna Branżowa Szkoła I stopnia.

8) Poradnia Psychologiczno-Pedagogiczna w Węgrowie

Poradnia znajduje się przy ul. J. Piłsudskiego 23 w Węgrowie i obejmuje parter cztero-kondygnacyjnego budynku, byłego internatu LO im. Adama Mickiewicza w Węgrowie. Poradnią kieruje p. Beata Gashi.

Poradnia orzeka o potrzebie i sposobie wyrównywania określonych braków u dziecka, poprzez pracę specjalistycznych zespołów orzekających, a ponadto prowadzi względem uczniów terapię pedagogiczną, psychologiczną i logopedyczną. W skład zespołów orzekających wchodzi również lekarze specjaliści.

2. Organizacja roku szkolnego 2021/2022 ze szczególnym uwzględnieniem klas pierwszych

2.1. Organizacja kształcenia zawodowego

Obecny etap reformowania systemu oświaty w Polsce kładzie szczególny nacisk na kształcenie zawodowe. Zgodnie zapisami ustawy z dnia 14 grudnia 2016 roku – Przepisy wprowadzające ustawę – Prawo oświatowe (Dz. U. z 2021 r., poz. 1082) w pierwszej kolejności odbyło się reformowanie kształcenia zawodowego, w wyniku którego tegoroczni absolwenci ośmiooddziałowej szkoły podstawowej będą kontynuować naukę technikum lub branżowej szkole I stopnia. Uczniowie Ci realizują te same przedmioty ogólnokształcące w zakresie podstawowym zarówno w technikum, jak i branżowej szkole I stopnia a ponadto uczniowie klas technikum wybrane przez nich przedmioty realizują również w zakresie rozszerzonym, zaś obowiązkowo przedmioty uzupełniające – określone ramowym planem nauczania.

W grupie przedmiotów zawodowych, zarówno teoretycznych, jak i praktycznych funkcjonują tzw. branże zawodowe – mające przybliżyć kształcenie zawodowe do rzeczywistych potrzeb i oczekiwań pracodawców, ułatwić absolwentom kształcenia zawodowego znalezienie pracy oraz dać możliwość zdobywania dodatkowych kwalifikacji w innych zawodach. Mogą oni indywidualnie i elastycznie planować swoją ścieżkę kształcenia oraz kariery zawodowej zdobywając kolejne kwalifikacje. Liczba kwalifikacji danego zawodu jest zależna od jego złożoności. Jeżeli zawód ma jedną kwalifikację to uczeń potwierdza ją w ostatniej klasie. Jeżeli zawód ma dwie kwalifikacje, to należy się spodziewać egzaminów również w klasie drugiej szkoły branżowej lub klasie trzeciej technikum.

Podział zawodów na kwalifikacje niesie za sobą konsekwencje w systemie egzaminów zawodowych, podczas których potwierdzanie nabycia umiejętności odbywa się w trakcie nauki w szkole poprzez zdanie egzaminu zawodowego z zakresu danej kwalifikacji.

2.2. Organizacja kształcenia ogólnego

Zgodnie zapisami cyt. wyżej ustawy odbyło się również reformowanie kształcenia podstawowego (powszechnego). Od 1 września 2017 roku szkoły podstawowe stały się ośmiooddziałowymi szkołami, kształcącymi w dwóch cyklach kształcenia (po cztery lata każdy). Konsekwencją tych zmian są zmiany kształcenia w liceum ogólnokształcącym i tak reformowanie kształcenia ogólnego ponadpodstawowego zapoczątkowane zostało 1 września 2019 roku. Do klasy pierwszej liceum ogólnokształcącego zostali przyjęci absolwenci ostatniego oddziału gimnazjum i absolwenci ośmiooddziałowej szkoły podstawowej. (Obecnie są oni uczniami klasy trzeciej.) Należy zauważyć, że czas nauki w liceum ogólnokształcącym dla absolwentów ośmiooddziałowej dziennej szkoły podstawowej trwa cztery lata a dla absolwentów gimnazjum – trzy lata, zatem będzie to ostatni w LO w tym roku rocznik z gimnazjalną podbudową.

W liceum ogólnokształcącym wybrane przedmioty z zakresu podstawowego realizowane są w zakresie rozszerzonym. Ponadto uczniowie realizują przedmioty uzupełniające, głównie w pierwszym roku nauki.

2.3. Organizacja kształcenia – szkoły ponadpodstawowe

Według stanu na dzień 23 sierpnia 2021r. (zamknięcie naboru, w tym naboru uzupełniającego) do klas pierwszych szkół ponadpodstawowych (system dzienny) prowadzonych przez Powiat Węgrowski przyjęto **518 uczniów**. Według danych otrzymanych ze szkół na dzień 27 sierpnia 2021r. liczba ta nieco wzrosła i wynosi **541 uczniów**. W grupie tej są również uczniowie drugorocznicy - 23 osoby. W ramach tegorocznego naboru należy również uwzględnić nabór do Niepublicznego Liceum Ogólnokształcącego w Stoczku, do którego przyjęto 18 uczniów oraz do specjalnej branżowej szkoły I st. i szkoły przysposabiającej do pracy w SOSW w Węgrowie, do których przyjęto 7 uczniów.

Z danym otrzymanym ze szkół podstawowych w listopadzie ub.r. a zlokalizowanych na terenie powiatu węgrowskiego wynika, że ogólnodostępną (masową) szkołę podstawową powinno ukończyć **640 uczniów**. Jednak przy założeniu, iż nie więcej jak 1% uczniów klas ósmych tych szkół nie ukończyło szkoły podstawowej lub nie byli oni kwalifikowani – ogólnodostępną szkołę podstawową powinno ukończyć **634 uczniów**.

W tym kontekście rysuje się kwestia napływu/odpływu tegorocznych absolwentów ogólnodostępnej szkoły podstawowej w obrębie naszego powiatu. Analiza tego zjawiska w oparciu o dane ze szkół ponadpodstawowych prowadzonych przez Powiat Węgrowski oraz analiza wrześnieowych raportów System Informacji Oświatowej (SIO) może dać nieco pełniejszy obraz. W obecnym stanie rzeczy – mając na uwadze dane ze szkół ponadpodstawowych prowadzonych przez Powiat Węgrowski (27.08.2021) – określić można szacunkowy poziom przyjęć uczniów spoza naszego powiatu, który wynosi **10%** łącznej liczby tegorocznych absolwentów szkół podstawowych (ogólnodostępnych), co w przeliczeniu na osoby wynosi **66 uczniów**. Ponadto wśród uczniów klas pierwszych należy uwzględnić **23 uczniów** drugorocznych, powtarzających klasę pierwszą – ponownie przyjętych do klasy pierwszej. Dlatego według szkolnych raportów wg. stanu na 27 sierpnia br. w klasach pierwszych ogólnodostępnych szkół ponadpodstawowych znajduje się **541 uczniów**, a wraz z klasą pierwszą NLO w Stoczku (18 uczniów) uczniowie klas pierwszych ogólnodostępnych szkół ponadpodstawowych stanowią **559 osób**, bez powtarzających klasę pierwszą – **536 osób**. Ponadto należy mieć na uwadze, iż w latach ubiegłych, szczególnie w przypadku szkół branżowych (wcześniej ZSZ) do klas pierwszych przyjmowano również we wrześniu. Należy więc założyć, że również w bieżącym roku szkolnym sytuacja taka wystąpi. Szacuje się, że dotyczyć to będzie 15-20 uczniów.

Na powyższe dane należy nałożyć wyniki naboru do klas pierwszych specjalnych szkół ponadpodstawowych, tj. do branżowej szkoły specjalnej I stopnia i szkoły przysposabiającej do pracy w SOS-W w Węgrowie, do których przyjęto łącznie **16 uczniów**. Ważna jest też liczba nieletnich skierowanych na podstawie sądowego postanowienia do Młodzieżowego Ośrodka Wychowawczego w Jaworku, w którym prowadzona jest edukacja w zakresie szkoły podstawowej specjalnej i specjalnej branżowej szkoły I stopnia. Liczba ta jest trudna do oszacowania z uwagi na tryb i sposób wystawianych skierowań – realizowanych i uskutecznianych często przy pomocy służb porządkowych (policji). Niemniej jednak w niniejszej informacji podana jest planowana liczba uczniów tych szkół - 48 uczniów, będących jednocześnie wychowankami Ośrodka z całodobowym dozorem.

Zatem, z wyżej wymienionych względów, określenie konkretnych efektów tegorocznego naboru do klas pierwszych szkół ponadpodstawowych jest niemożliwe, gdyż zmiany te występują cały czas, szczególnie w miesiącu wrześniu, np. przenoszenie się uczniów ze szkół, do których zostali przyjęci do innych szkół. Szacunkowe dane skłaniają do wniosku,

że tegoroczny nabór do szkół ponadpodstawowych prowadzonych przez Powiat Węgrowski, mimo uzasadnionych obaw, jest naborem dosyć pomyślnym.

Niemniej jednak poszczególne szkoły już od września bieżącego roku powinny rozpocząć odpowiednią akcję promocyjną, gdyż jak by nie było zarówno oferowane profile w LO jak i oferowane zawody w technikum i branżowej szkole są zawodami atrakcyjnymi lub dosyć atrakcyjnymi oraz poszukiwanymi na rynku pracy, zaś w przypadku profili LO - dającymi ułatwiony dostęp, start na wyższe uczelnie.

Poniższe zestawienie dotyczy uruchomienia oddziałów klas pierwszych w szkołach ponadpodstawowych, w tym w szkole przysposabiającej do pracy według stanu na 27 sierpnia br., z wyłączeniem Specjalnej Szkoły Branżowej I st. w Jaworku, do której naboru nie prowadzi się (specyfika placówki – skierowania w oparciu o postanowienia sądowe) wg profili i zawodów. Dane zawarte w poniższej tabeli odnoszą się do tegorocznego naboru z uwzględnieniem aktualizacji z 27 sierpnia br. dotyczą tegorocznych absolwentów szkoły podstawowej oraz uczniów powtarzających klasę pierwszą.

Tabela 1. Uczniowie i oddziały klas pierwszych w szkołach ponadpodstawowych, w tym ponadpodstawowych specjalnych Powiatu Węgrowskiego wg. profili i zawodów

Lp.	Nazwa szkoły samodzielnej lub zespołu	Typ szkoły	profil, zawód	Liczba oddziałów	Liczba uczniów
1.	Zespół Szkół Ponadpodstawowych im. Jana Kochanowskiego w Węgrowie	Liceum Ogólnokształcące	mundurowa	2	55
			ogólna		
		Technikum	technik ekonomista	5	129
			technik handlowiec		
			technik elektryk/agrobiznes		
			technik mechanik		
			technik informatyk		
		Branżowa szkoła I st.	mechan., elektr, ślusarz	2	54
			wielozawodowa		
		Razem:			
<i>Razem 2020:</i>				9	269
<i>Razem 2019:</i>				14	432
<i>Razem 2018:</i>				9	236
<i>Razem 2017:</i>				8	210
2.	I Liceum Ogólnokształcące im. Adama Mickiewicza w Węgrowie	Liceum Ogólnokształcące		4	114
		Razem:		4	114
		<i>Razem 2020:</i>		4	117
		<i>Razem 2019:</i>		8	254
		<i>Razem 2018:</i>		5	133
<i>Razem 2017:</i>		4	116		
3.	Zespół Szkół Ponadpodstawowych w Łochowie	Liceum Ogólnokształcące		3	65
		Technikum	technik teleinformatyk	2	62
			technik logistyk		
		Razem:		5	127
		<i>Razem 2020:</i>		5	148
		<i>Razem 2019:</i>		9	273
<i>Razem 2018:</i>		6	166		
<i>Razem 2017:</i>		4	109		

4.	Zespół Szkół Ponadpodstawowych w Sadownem	Liceum Ogólnokształcące		1	16
		Technikum	technik usług gastronomicznych	1	32
		Razem:		2	48
		<i>Razem 2020:</i>		<i>2</i>	<i>42</i>
		<i>Razem 2019:</i>		<i>4</i>	<i>89</i>
		<i>Razem 2018:</i>		<i>2</i>	<i>42</i>
<i>Razem 2017:</i>		<i>2</i>	<i>37</i>		
5.	Zespół Szkół Ponadpodstawowych w Ostrówku	Branżowa szkoła I st.	wielozawodowa	1	14
		Razem:		1	14
		<i>Razem 2020:</i>		<i>1</i>	<i>24</i>
		<i>Razem 2019:</i>		<i>2</i>	<i>59</i>
		<i>Razem 2018:</i>		<i>1</i>	<i>32</i>
		<i>Razem 2017:</i>		<i>1</i>	<i>29</i>
6.	Specjalny Ośrodek Szkolno-Wychowawczy w Węgrowie	Branżowa szkoła I st.	kucharz	1	1
		Szkoła przysp. do pracy	przysposob. do pracy	2	6
		Razem:		3	7
		<i>Razem 2020:</i>		<i>3</i>	<i>11</i>
		<i>Razem 2019:</i>		<i>6</i>	<i>26</i>
		<i>Razem 2018:</i>		<i>2</i>	<i>18</i>
<i>Razem 2017:</i>		<i>2</i>	<i>14</i>		
RAZEM:				23	548
<i>Razem 2020:</i>				<i>24</i>	<i>611</i>
<i>Razem 2019:</i>				<i>43</i>	<i>1133</i>
<i>Razem 2018:</i>				<i>25</i>	<i>627</i>
<i>Razem 2017:</i>				<i>21</i>	<i>515</i>

Dane zawarte w powyższej tabeli (tabela 1) dotyczą uruchomienia oddziałów klas pierwszych szkół ponadpodstawowych wg. profili i zawodów, w tym dotyczą specjalnej branżowej szkoły I stopnia i szkoły przysposabiającej do pracy w SOSW w Węgrowie – według stanu na 27 sierpnia br. i odnoszą się do tegorocznego naboru z tegorocznych absolwentów szkoły podstawowej oraz uczniów powtarzających klasę pierwszą. Należy nadmienić, iż do Specjalnej Szkoły Branżowej I st. w Jaworku naboru nie prowadzi się. Obowiązują skierowania w oparciu o postanowienia sądowe (9 skierowań - początek września 2021r.). Nie mniej jednak w poniższym zestawieniu ujęci zostali również uczniowie klasy I tej szkoły - dlatego też łączna liczba uczniów klas pierwszych ujęta w tabeli 1 (powyżej) nie jest tożsama z łączną liczbą uczniów klas pierwszych ujętych w tabeli 2 (poniżej). Ponadto w tabeli 2 przedstawiono średnią liczebność oddziałów klas pierwszych szkół ponadpodstawowych.

Tabela 2. Oddziały i uczniowie klas pierwszych szkół ponadpodstawowych, w tym ponadpodstawowych specjalnych prowadzonych przez Powiat Węgrowski wg typów szkół

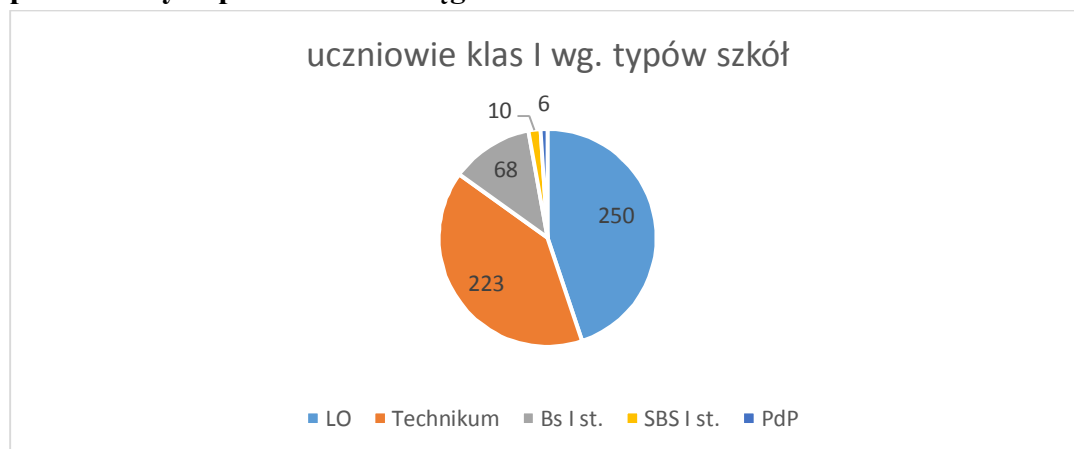
Typ szkoły	Rok i miesiąc	Oddziały	Uczniowie	Średnio na oddz. w kl. I
liceum ogólnokształcące	IX.2021	10	250	25,00
	<i>IX.2020</i>	<i>10</i>	<i>276</i>	<i>27,60</i>
	<i>IX.2019</i>	<i>18</i>	<i>540</i>	<i>30,00</i>
	<i>IX.2018</i>	<i>11</i>	<i>287</i>	<i>26,10</i>
	<i>IX.2017</i>	<i>10</i>	<i>245</i>	<i>24,50</i>
technikum	IX.2021	8	223	27,88
	<i>IX.2020</i>	<i>8</i>	<i>222</i>	<i>27,25</i>
	<i>IX.2019</i>	<i>14</i>	<i>413</i>	<i>29,50</i>

	<i>IX.2018</i>	8	223	27,88
	<i>IX.2017</i>	6	187	31,17
branżowa szkoła I st.	IX.2021	3	68	22,67
	<i>IX.2020</i>	3	102	34,00
	<i>IX.2019</i>	5	154	30,80
	<i>IX.2018</i>	4	99	24,75
	<i>IX.2017</i>	3	72	24,00
specjalna branżowa szkoła I st.	IX.2021	2	10	5,00
	<i>IX.2020</i>	3	18	6,00
	<i>IX.2019</i>	2	9	4,50
	<i>IX.2018</i>	1	10	10,00
	<i>IX.2017</i>	1	11	11,00
szkoła przysposabiająca do pracy	IX.2021	2	6	3,00
	<i>IX.2020</i>	1	8	8,00
	<i>IX.2019</i>	4	17	4,25
	<i>IX.2018</i>	1	8	8,00
	<i>IX.2017</i>	1	9	9,00
razem	IX.2021	24	557	27,05*
	<i>IX.2020</i>	25	626	28,58*
	<i>IX.2019</i>	43	1133	29,92*
	<i>IX.2018</i>	25	627	26,57*
	<i>IX.2017</i>	21	530	26,95*

* średnia wielkość oddziału ogólnodostępnego (bez oddziałów kształcenia specjalnego)

W poszczególnych typach szkół (Tabela 2.) liczby bezwzględne przyjętych do klas pierwszych szkół ponadpodstawowych, w tym ponadpodstawowych specjalnych w latach 2017-2021 ulegają pewnym wahaniom, w tym z tendencją malejącą przyjętych do liceum ogólnokształcącego i branżowej szkoły I stopnia. W 2019 roku zauważalny jest wyraźny wzrost liczby uczniów klas pierwszych ponadpodstawowych we wszystkich trzech typach szkół: liceum, technikum i branżowa I stopnia, czego efektem jest tzw. podwójny rocznik. Zauważalny jest też spadek średniej wielkości oddziału szkół ogólnodostępnych. W przeciągu dwóch lat spadek ten wynosi 2,87 ucznia na oddział.

Wykres 1. Uczniowie przyjęci do klas pierwszych wg typów szkół ponadpodstawowych prowadzonych przez Powiat Węgrowski



Szkoły ponadpodstawowe prowadzące kształcenie zawodowe w technikum przyjęły łącznie 223 uczniów. Stanowi to 41,2% uczniów przyjętych do ogólnodostępnych szkół

ponadpodstawowych. Z kolei do branżowej szkoły I stopnia przyjęto 68 uczniów. Stanowi to 12,6% uczniów przyjętych do ogólnodostępnych szkół ponadpodstawowych. Razem kształceniem zawodowym objęto 53,8% uczniów klas pierwszych ogólnodostępnych szkół ponadpodstawowych.

Do liceum ogólnokształcącego przyjęto 250 uczniów i stanowią oni pozostałe 46,2% ogółu przyjętych do ogólnodostępnych szkół ponadpodstawowych.

2.4. Nabór do szkół dla dorosłych

W przypadku trzech szkół prowadzonych przez powiat Węgrowski istnieje możliwość prowadzenia naboru na semestr pierwszy do liceum ogólnokształcącego dla dorosłych na podbudowie trzy letniego gimnazjum lub 8-oddziałowej szkoły podstawowej lub na semestr trzeci liceum ogólnokształcącego na podbudowie branżowej szkoły I stopnia. Ponadto istnieje możliwość przyjęcia na semestr pierwszy branżowej szkoły II stopnia na podbudowie szkoły branżowej I stopnia (po raz pierwszy od 1 września 2020 r.). Poniższe zestawienie przedstawia wyniki naboru do szkół dla dorosłych oraz liczby dotyczące słuchaczy kontynuujących naukę w tych szkołach.

Tabela 3. Liczba dorosłych przyjętych do szkół dla dorosłych

Typ szkoły	Słuchacze				
	sem. I	sem. III	sem. V	Słuchacze razem	Oddziały razem
liceum ogólnokształcące dla dorosłych	0	39	37	76	4
branżowa szkoła II stopnia	0	0	0	0	0
Razem (IX.2021 r.)	0	39	37	76	4

W porównaniu z wrześniem ubiegłego roku sytuacja nie uległa większym zmianom: na semestr III przyjęto wtedy 42 słuchaczy a na semestr V przyjęto wówczas 38 słuchaczy. Razem 80 słuchaczy.

2.5. Prognoza naboru do klas pierwszych szkół ponadpodstawowych w latach kolejnych

Liczba urodzeń w latach 2005-2019 na terenie Powiatu Węgrowskiego (Tabela 4.) nie jest tożsama z liczbą absolwentów szkół podstawowych poszczególnych lat szkolnych i różni się ona o 75 osób, stąd trudności w prognozowaniu naboru.

Tabela 4. Liczba urodzeń w latach 2005-2019 na terenie powiatu węgrowskiego na podstawie danych Głównego Urzędu Statystycznego

Rok urodzenia	Liczba urodzeń	Rok naboru do klasy I
2005	676	2020
2006	686	2021
2007	753	2022

2008	809	2023
2009	732	2024
2010	807	2025
2011	740	2026
2012	713	2027
2013	747	2028
2014	749	2029
2015	707	2030
2016	753	2031
2017	762	2032
2018	731	2033
2019	707	2034

Z powyższego zestawienia wynika, iż w przyszłym roku należy się spodziewać wyższego naboru do klas pierwszych ponadpodstawowych (o 2 oddziały więcej). Jednak mając na uwadze dane otrzymane ze szkół podstawowych z terenu powiatu węgrowskiego (Tabela 5.) liczba absolwentów na 2022 rok przedstawia się znacznie bardziej obiecująco (188 absolwentów więcej niż wynikało z danych GUS (z danych GUS wynika 75 absolwentów więcej)). Daje to podstawy do stwierdzenia możliwości utworzenia o 5 oddziałów klas pierwszych szkół ponadpodstawowych więcej niż w roku obecnym (przy zwiększonej średniej liczebności uczniów w oddziale). Jest to możliwe przy odpowiednio sprawnym naborze.

Tabela 5. Prognozowana liczba absolwentów szkół podstawowych z terenu powiatu węgrowskiego na podstawie danych otrzymanych ze szkół

Nabór w roku:	Liczba absolwentów
2021	640
2022	828
2023	745

3. Arkusze organizacyjne na rok szkolny 2021/2022 wraz z dynamiką zmian

Poniższa tabela obrazuje liczbę oddziałów, w tym klas pierwszych na rok szkolny 2021/2022 oraz przydzielone szkołom i placówkom godziny dydaktyczno-wychowawcze wraz z godzinami opiekuńczymi.

Tabela 6. Liczba oddziałów oraz liczba przydzielonych godzin dydaktyczno-wychowawczo-opiekuńczych w wymiarze tygodniowym w szkołach i placówkach Powiatu Węgrowskiego

Szkoła	Oddziały		Godziny dydaktyczne w tygodniu	
	Razem	w tym kl. I	Razem*	w tym ponadwymiarowe
Zespół Szkół Ponadpodstawowych im. Jana Kochanowskiego w Węgrowie	38 ¹⁾	9	2132	366
I Liceum Ogólnokształcące im. Adama Mickiewicza w Węgrowie	16	4	891	116
Zespół Szkół Ponadpodstawowych w Łochowie	21	5	1047	178
Zespół Szkół Ponadpodstawowych w Sadownem	9	2	439	81
Zespół Szkół Ponadpodstawowych w Ostrówku	6 ²⁾	1	14	7
Specjalny Ośrodek Szkolno-Wychowawczy w Węgrowie	44 ³⁾	4,5 ⁴⁾	2463	528
Młodzieżowy Ośrodek Wychowawczy w Jaworku	4	0,5 ⁵⁾	657	68
Poradnia Psychologiczno-Pedagogiczna w Węgrowie	-	-	291	42
Ogółem VIII/IX.2021:	138	26	8063	1386

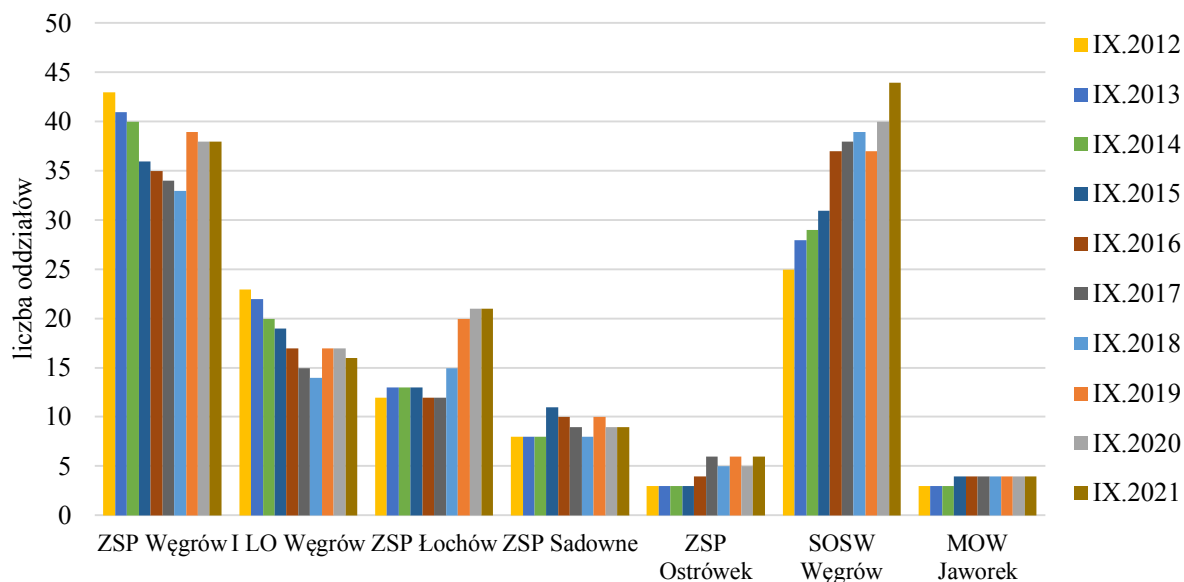
* Godziny dydaktyczne wraz z wszelkimi zniżkami pensum, np. zniżką godz. dyrektora szkoły, urlopiami dla poratowania zdrowia, itp.

- 1) w tym 2 oddz. dla dorosłych (LO)
- 2) w tym 2 oddz. dla dorosłych (LO)
- 3) ponadto 5 grup zrw
- 4) wynik łączenia z klasami drugimi
- 5) oddział łączony z 2a BS I st.

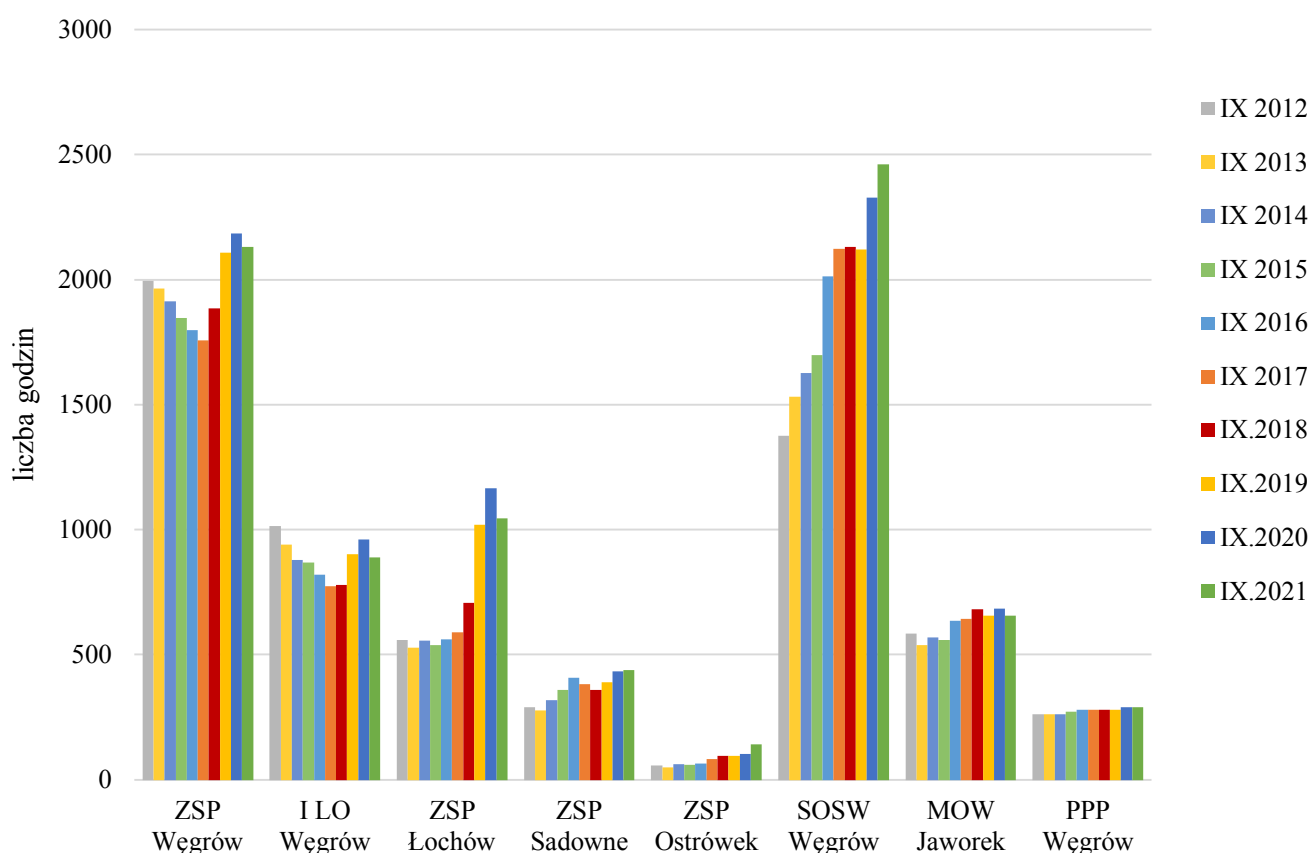
W porównaniu z sytuacją zachodzącą w pierwszych dniach września 2020 r. łączna liczba oddziałów uległa zwiększeniu o 4 (było 134 oddziały), łączna liczba oddziałów klas pierwszych uległa zwiększeniu o 2 (było 24 oddziały), łączna liczba godzin dydaktycznych w tygodniu uległa zmniejszeniu o 96 (było 8159 godz./tyg.), również łączna liczba godzin ponadwymiarowych w tygodniu uległa zmniejszeniu – zmniejszenie o 101 (było 1487 godz./tyg.). W odniesieniu do powyższych liczb występuje nietypowa sytuacja, ponieważ przy większej liczbie oddziałów ma miejsce mniejsza liczba godzin dydaktycznych. Przyczyną takiego stanu rzeczy jest głównie mniejsza liczba godzin wychowawczych w internacie ZSP w Węgrowie, większa liczba oddziałów bez podziału na grupy i zmiany w limitach godzin nauczycieli „nie tablicowych”. Natomiast wzrost łącznej liczby oddziałów jest wynikiem

wzrostu tych oddziałów w szkole podstawowej i przedszkolu SOSW w Węgrowie, które to oddziały w porównaniu z oddziałami szkół ponadpodstawowych ogólnodostępnych mają niższy tygodniowy wymiar godzin dydaktycznych.

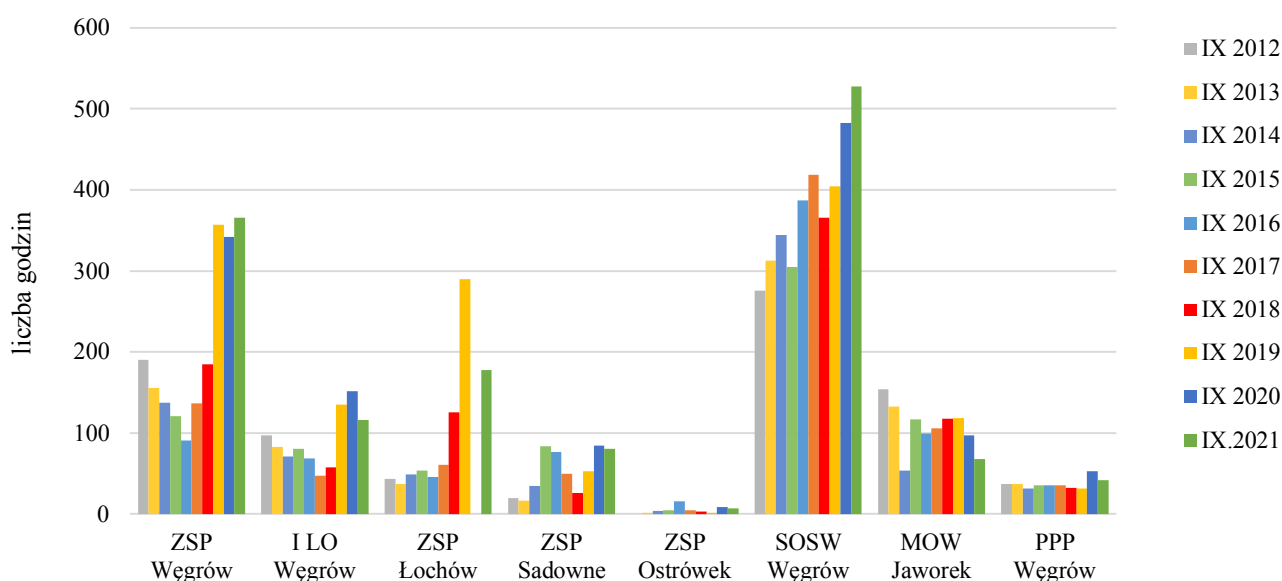
Wykres 2. Liczba oddziałów w szkołach w latach 2012-2021



Wykres 3. Liczba godzin dydaktycznych w szkołach w wymiarze tygodniowym w latach 2012-2021



Wykres 4. Liczba godzin ponadwymiarowych w szkołach (wymiar tygodniowy) w latach 2012-2021



Niższa, w porównaniu z wrześniem 2020 r. zarówno łączna liczba godzin, jak i godzin ponadwymiarowych przydzielonych nauczycielom w wymiarze tygodniowym powoduje spadek współczynnika godzin ponadwymiarowych przypadających na pełnozatrudnionego nauczyciela – wynosi on **4,62 godz./tyg.** (rok temu wynosił 4,91 godz./tyg.). Spadek ten wynosi 4,9% rok do roku i wywiera istotny wpływ na uzyskanie średniego wynagrodzenia nauczycieli na dany rok kalendarzowy wynikający z zapisów art. 30a ustawy – Karta nauczyciela.

Biorąc pod uwagę liczbę nauczycieli pełnozatrudnionych oraz tygodniową liczbę godzin ponadwymiarowych wartość tego współczynnika w przeliczeniu na pełnozatrudnionego nauczyciela w poszczególnych szkołach (placówkach) przedstawia się następująco:

1. ZSP w Węgrowie – 4,36 (było 3,98)
2. I LO w Węgrowie – 3,14 (było 4,00)
3. ZSP w Łochowie – 5,24 (było 7,39)
4. ZSP w Sadownem – 5,40 (było 6,08)
5. ZSP w Ostrówku – 6,58 (było 4,50)
6. SOSW w Węgrowie – 5,80 (było 5,25)
7. MOW w Jaworku – 2,83 (było 4,05)
8. PP-P w Węgrowie – 3,82 (było 5,30)

Mając na uwadze powyższe wartości należy zauważyć, że część pełnozatrudnionych nauczycieli realizuje obowiązkowe pensum dydaktyczne w wymiarze większym niż 18 godz./tyg., np. bibliotekarz realizuje 30 godz./tyg. Ponadto mniejszy udział procentowy oddziałów dla dorosłych w stosunku do ogółu oddziałów przyczynia się do zwiększenia łącznej liczby godzin dydaktycznych dla tej samej grupy nauczycieli.

Reasumując: Zmiany dotyczące liczby godzin dydaktycznych przypadających nauczycielom nie zawsze są adekwatne do zmian, jakie zachodzą w liczbie oddziałów. Ponadto dla ogólnego bilansu godzin należy mieć na uwadze godziny przydzielone nauczycielom na skutek urlopów dla poratowania zdrowia.

4. Uczniowie i oddziały

4.1. Szkoły ponadpodstawowe dzienne, w tym specjalne

Tabela 8. Liczba uczniów oraz oddziałów w poszczególnych typach szkół w latach 2015-2021 na koniec oraz na początku roku szkolnego

Typ szkoły		Liczba uczniów w klasach				Uczniowie ogółem*		Liczba oddziałów*	
		I	II	III	IV	czerwiec	wrzesień	czerwiec	wrzesień
LO	2021	250	277	538	-	1111	1065	39	38
	2020	276	544	291	-	1071	1112	39	39
	2019	540	276	277	-	826	1093	32	39
	2018	286	246	291	-	861	823	33	32
	2017	245	293	323	-	948	861	36	33
	2016	294	326	330	-	1058	950	40	36
	2015	325	338	412	-	1122	1075	43	40
Technikum	2021	223	212	385	201	990	1021	35	37
	2020	222	396	205	169	966	991	35	36
	2019	413	210	177	185	703	985	27	35
	2018	224	177	192	132	659	725	24	26
	2017	187	196	134	141	610	658	24	24
	2016	215	140	144	131	556	630	21	23
	2015	146	143	135	136	546	560	19	21
Branżowe	2021	68	87	134	-	305	289	12	11
	2020	102	143	86	-	327	331	12	12
	2019	154	95	78	-	285	327	11	12
	2018	99	81	102	-	292	282	13	12
	2017	72	100	113	-	335	285	13	12
	2016	98	118	110	-	351	326	14	13
	2015	111	116	140	-	390	367	15	14
Branżowe Specjalne	2021	10	24	19	-	59	53	6	7
	2020	18	32	7	-	51	57	6	7
	2019	38	16	5	-	38	59	6	7
	2018	22	6	11	-	38	39	6	6
	2017	29	24	6	-	39	59	5	7
	2016	32	10	7	-	34	49	5	6
	2015	38	8	9	-	27	55	3	6
Przysposabiająca	2021	6	11	16	-	33	33	6	8
	2020	8	16	8	-	30	32	6	6
	2019	17	9	6	-	15	32	5	6
	2018	8	5	3	-	12	16	2	2
	2017	9	3	4	-	12	16	2	2
	2016	3	0	10	-	19	13	3	2
	2015	0	4	15	-	21	19	4	3
Razem	2021	557	611	1092	201	2498	2461	98	101
	2020	626	1131	597	169	2445	2523	98	100
	2019	1162	606	543	185	1867	2496	81	99
	2018	639	515	599	132	1862	1885	78	78
	2017	542	616	580	141	1944	1879	80	78
	2016	642	594	601	131	2018	1968	83	80
	2015	620	609	711	136	2106	2076	84	84

* dane za m-c czerwiec dotyczą również klas maturalnych LO

Podsumowanie powyższego zestawienia (Tabela 8.):

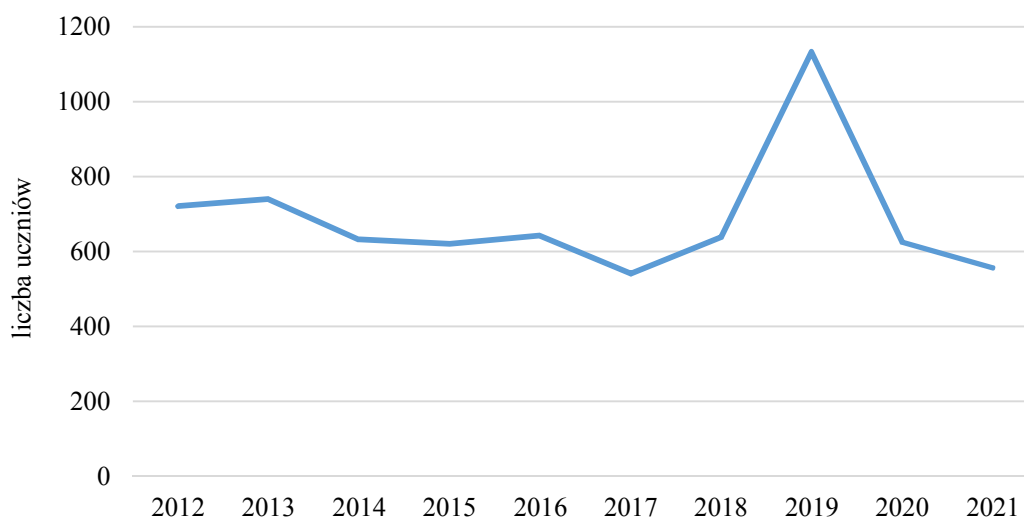
- 1) Do liceum ogólnokształcącego zapisanych jest 1065 uczniów, z tego do klasy pierwszej 250 osób. Licealiści stanowią 44,84% ogółu uczniów ogólnodostępnych, dziennych szkół

ponadpodstawowych (rok temu stanowili 44,08%). Liczba oddziałów w LO wynosi 38. Średnia liczba uczniów w oddziałach LO wynosi 28,03 (rok temu było 28,52).

- 2) W technikum zapisanych jest 1021 uczniów, w tym do klasy pierwszej 223 osób. Stanowią oni 42,99% ogółu uczniów ogólnodostępnych, dziennych szkół ponadpodstawowych (w roku minionym 39,28%). Średnia liczba uczniów w klasie wynosi 27,59 (w roku ubiegłym 27,53).
- 3) W przypadku szkół branżowych łączna liczba uczniów wynosi 289, w tym w klasie pierwszej 68 uczniów. Stanowią oni 12,1% uczniów ogólnodostępnych, dziennych szkół ponadpodstawowych (w roku ubiegłym stanowili oni 13,12%). Średnia liczba uczniów w klasie ogólnodostępnej szkoły branżowej wynosi 26,36, podczas gdy rok temu wynosiła 27,59.
- 4) W specjalnych branżowych szkołach łączna liczba uczniów wynosi 53 i w porównaniu z rokiem ubiegłym jest niższa o 4. Na powyższy wynik istotny wpływ ma liczba skierowań do MOW w Jaworku. Jednak należy mieć na uwadze proces kierowania wychowanków do MOW-ów, który trwa około miesiąca i niekoniecznie zostaną oni doprowadzeni do tego Ośrodka do dnia 30 września br. Termin ten jest bardzo istotny ze względu na sposób subwencjonowania tego typu placówek, gdyż za podstawę części oświatowej subwencji na kolejny rok bierze się pod uwagę dane wg. stanu na 30 września roku poprzedniego. Średnia liczba uczniów przypadająca na oddział w szkołach tego typu wynosi 7,57 (rok temu wynosiła 8,15). Udział procentowy tej grupy uczniów, w odniesieniu do wszystkich uczniów szkół ponadpodstawowych dziennych wynosi 2,15%
- 5) W szkole przysposabiającej do pracy znajdującej się w SOSW w Węgrowie jest 33 uczniów skupionych w 8 oddziałach. Stanowią oni 1,34% wszystkich uczniów ogólnodostępnych szkół ponadpodstawowych dziennych. Średnia liczba uczniów przypadających na oddział wynosi 4,13.

Mając na uwadze powyższe zestawienie należy stwierdzić, iż przebieg liniowy (Wykres 5. Uczniowie klasy pierwszej szkół ponadpodstawowych*) był stabilny w latach 2012-2018, po czym w 2019 roku nastąpił istotny wzrost w naborze do klas pierwszych szkół ponadpodstawowych, gdyż wzięli w nim udział absolwenci szkół podstawowych (po klasie ósmej) oraz absolwenci gimnazjów (po klasie trzeciej) w ramach tzw. podwójnego rocznika, po czym ponownie wrócił do „normy”.

Wykres 5. Uczniowie klasy pierwszej szkół ponadpodstawowych*



* rok 2019 – podwójny rocznik

4.2. Uczniowie przyjęci do klasy pierwszej z terenu oraz spoza Powiatu Węgrowskiego

Liczba przyjętych z terenu powiatu węgrowskiego do klasy pierwszej ogólnodostępnej szkoły ponadpodstawowej spośród tegorocznych absolwentów szkół podstawowych wynosi 481 uczniów, co przy 640 absolwentach tych szkół stanowi 75% ogółu.

Liczba osób przyjętych spoza Powiatu Węgrowskiego do klasy pierwszej szkoły ponadpodstawowej wynosi 66 uczniów (w poprzednim roku wynosiła 68 uczniów), co skłania do stwierdzenia, iż oferta kształcenia naszych szkół dla absolwentów szkół podstawowych spoza powiatu węgrowskiego jest dosyć atrakcyjna. Dotyczy to jednak ściśle określonych szkół: łochowskiego liceum i łochowskiego technikum. Największy odsetek przyjętych spoza powiatu wynoszący 49,23% (32 uczniów) przypada na ww. szkoły lecz w roku ubiegłym było to aż 66,18% (45 uczniów) ogółu przyjętych spoza powiatu węgrowskiego. Przyjęci spoza powiatu stanowią 12% ogółu przyjętych do klasy pierwszej ogólnodostępnej szkoły ponadpodstawowej.

Tabela 9. Uczniowie z poszczególnych gmin powiatu węgrowskiego przyjęci do klasy I szkoły ogólnodostępnej

Typ szkoły ponadgimnazjalnej	Łączna liczba uczniów przyjętych do klasy pierwszej	Gmina	Liczba uczniów przyjętych z poszczególnych gmin
LO	230	m. Węgrów	95
		m. Łochów	25
		gm. Łochów bez m. Łochów	26
		Grębków	11
		Korytnica	17
		Liw	21
		Miedzna	5
		Stoczek	4
		Sadowne	19
Wierzbno	7		
Technikum	190	m. Węgrów	34
		m. Łochów	22
		gm. Łochów bez m. Łochów	44
		Grębków	16
		Korytnica	20
		Liw	19
		Miedzna	11
		Stoczek	9
		Sadowne	7
Wierzbno	8		
Branżowa I st.	61	m. Węgrów	21
		m. Łochów	1
		gm. Łochów bez m. Łochów	8
		Grębków	5
		Korytnica	5
		Liw	4
		Miedzna	4
		Stoczek	4
		Sadowne	6
Wierzbno	3		
Razem	481	X	481

Tabela 10. Uczniowie spoza powiatu węgrowskiego przyjęci do klasy I szkoły ogólnodostępnej

Typ szkoły ponadgimnazjalnej	Łączna liczba uczniów przyjętych do klasy pierwszej spoza powiatu węgrowskiego	Powiat	Liczba uczniów z poszczególnych powiatów
LO	26	sokołowski	8
		miński	4
		wołomiński	13
		siedlecki	1
		inny (jaki?)	0
Technikum	33	sokołowski	1
		miński	6
		wołomiński	18
		siedlecki	6
		ostrowski	2
Branzowa I st.	7	sokołowski	0
		miński	2
		wołomiński	4
		siedlecki	1
		inny (jaki?)	0
Razem	66	X	66

4.3. Liczba uczniów powtarzających klasę I szkoły ponadpodstawowej

- liceum ogólnokształcące - 1 (w roku ubiegłym – 0)
- branżowa szkoła I st. - 15 (w roku ubiegłym – 20)
- technikum - 7 (w roku ubiegłym – 3)

Powyższe dane świadczą o dosyć wysokiej zdawalności do klasy II ogólnodostępnych szkół ponadpodstawowych prowadzonych przez Powiat Węgrowski, gdyż 3,8% promocji tej nie otrzymało.

4.4. Kształcenie w zawodach

W nawiązaniu do szkół branżowych oraz technikum w systemie dziennym istotne jest zainteresowanie oraz zapotrzebowanie na zawody przedstawione w poniższym zestawieniu.

Uczniowie technikum:

- ekonomiczne - 139, w tym w klasie maturalnej - 27
- elektryczne - 83, w tym w klasie maturalnej - 25
- handlowe - 88, w tym w klasie maturalnej - 14
- mechaniczne - 115, w tym w klasie maturalnej - 26
- turystyki wiejskiej/agroturystyczne - 67, w tym w klasie maturalnej - 10
- gastronomiczne - 113, w tym w klasie maturalnej - 18
- informatyczne - 151, w tym w klasie maturalnej - 27
- teleinformatyczne - 125, w tym w klasie maturalnej - 27
- logistyczne - 140, w tym w klasie maturalnej - 26

Uczniowie branżowych z warsztatami (pracowniami) szkolnymi:

- mechanik poj. samoch. - 37, w tym w klasie programowo najwyższej - 14
- elektryk - 14, w tym w klasie programowo najwyższej - 8
- kucharz - 53, w tym w klasie programowo najwyższej - 19
- ślusarz - 22, w tym w klasie programowo najwyższej - 9

Uczniowie branżowych, klasy wielozawodowe z praktyczną nauką zawodu u pracodawców:

- mechanik poj. samoch. - 32, w tym w klasie programowo najwyższej - 20
- sprzedawca - 60, w tym w klasie programowo najwyższej - 27
- fryzjer - 37, w tym w klasie programowo najwyższej - 17
- ślusarz - 32, w tym programowo najwyższej – 17
- elektryk - 17, w tym w klasie programowo najwyższej - 6
- kucharz - 15, w tym w klasie programowo najwyższej - 8
- mechanik operator pojazdów i maszyn rolniczych - 9, w tym programowo najwyższej - 2
- stolarz - 6, w tym programowo najwyższej – 3
- cukiernik - 4, w tym w klasie programowo najwyższej - 1
- elektromechanik pojazdów samochodowych - 2, w tym programowo najwyższej - 1
- monter zabudowy i robót wykończ. w budownictwie - 1, w tym programowo najwyższej - 1
- piekarz - 1, w tym programowo najwyższej - 1
- lakiernik - 1, w tym programowo najwyższej - 0

Podsumowanie powyższego zestawienia:

- 1) Największym zainteresowaniem wśród przyszłych techników cieszy się technikum informatyczne, technikum logistyczne i technikum ekonomiczne.
- 2) Największym zainteresowaniem w szkole branżowej cieszy się zawód mechanika pojazdów samochodowych, sprzedawcy, kucharza oraz ślusarza.

4.5. Szkoły zaoczne

Tabela 10. Liczba słuchaczy szkół dla dorosłych prowadzonych przez Powiat Węgrowski

Typ szkoły	Liczba słuchaczy				
	Sem. I	Sem. III	Sem. V	Słuchacze razem	Oddziały razem
Liceum Ogólnokształcące dla Dorosłych	0	39	37	76	4
Szkoła Policealna	0	0	0	0	0
Branżowa Szkoła II Stopnia	0	0	0	0	0
Razem IX.2021	0	39	37	76	4
<i>Razem IX.2020</i>	<i>0</i>	<i>42</i>	<i>38</i>	<i>80</i>	<i>4</i>
<i>Razem IX.2019</i>	<i>0</i>	<i>60</i>	<i>58</i>	<i>118</i>	<i>6</i>
<i>Razem IX.2018</i>	<i>0</i>	<i>66</i>	<i>47</i>	<i>113</i>	<i>5</i>
<i>Razem IX.2017</i>	<i>0</i>	<i>43</i>	<i>85</i>	<i>128</i>	<i>5</i>

W szkołach zaocznych, w porównaniu z poprzednim rokiem, ma miejsce nieznacznie malejąca liczba słuchaczy - **o 4 słuchaczy mniej**. Niemniej jednak zauważalna jest w ostatnich pięciu latach wyraźna tendencja spadkowa łącznej liczby słuchaczy LO dla Dorosłych, a w szczególności szkół policealnych – co jest efektem konkurencji ze strony trzyletnich szkół licencjackich, po których ukończeniu uzyskuje się tytuł licencjata, a w przypadku szkoły policealnej jedynie tytuł technika. Ponadto drugi rok z kolei brak naboru do szkoły branżowej II stopnia (na podbudowie szkoły branżowej I stopnia).

4.6. Przedszkola specjalne i szkoły podstawowe specjalne

Tabela 11. Liczba dzieci w przedszkolach specjalnych oraz uczniów w szkołach podstawowych specjalnych prowadzonych przez Powiat Węgrowski

Typ szkoły	Liczba uczniów w klasach									Liczba uczniów		Liczba oddziałów	
	3-6	I	II	III	IV	V	VI	VII	VIII	6.2021	9.2021	6.2021	9.2021
Przedszkola Spec.	46	-	-	-	-	-	-	-	-	53	46	12	11
Szk. Podst. Spec.	-	11	7	9	4	10	21	20	24	106	106	21	22
Razem	46	11	7	9	4	10	21	20	24	159	152	33	33

- liczba grup ZRW – 5 (nie uwzględniona w tabeli)

Z zestawienia wynika, iż w powyższych typach szkół (przedszkole specjalne, szkoła podstawowa specjalna) sytuacja jest w miarę ustabilizowana. Liczba dzieci w przedszkolu specjalnym oraz szkole podstawowej specjalnej wzrosła. W porównaniu z rokiem ubiegłym (wrzesień 2020 r.) do przedszkola specjalnego uczęszcza 4 dzieci więcej a do szkoły podstawowej specjalnej 3 uczniów więcej. Wartość z czerwca 2021 r. pokazuje dynamikę wzrostu liczby dzieci w wieku przedszkolnym i uczniów szkół podstawowych specjalnych w trakcie roku szkolnego 2020/2021.

Ponadto w Specjalnym Ośrodku Szkolno-Wychowawczym w Węgrowie realizuje się zajęcia rewalidacyjno-wyrównawcze dla 20 uczniów (5 grup ZRW).

W obydwu placówkach (SOSW i MOW) mogą mieć miejsce nowe/kolejne przyjęcia na podstawie aktualnych skierowań.

4.4. Uczniowie i słuchacze łącznie

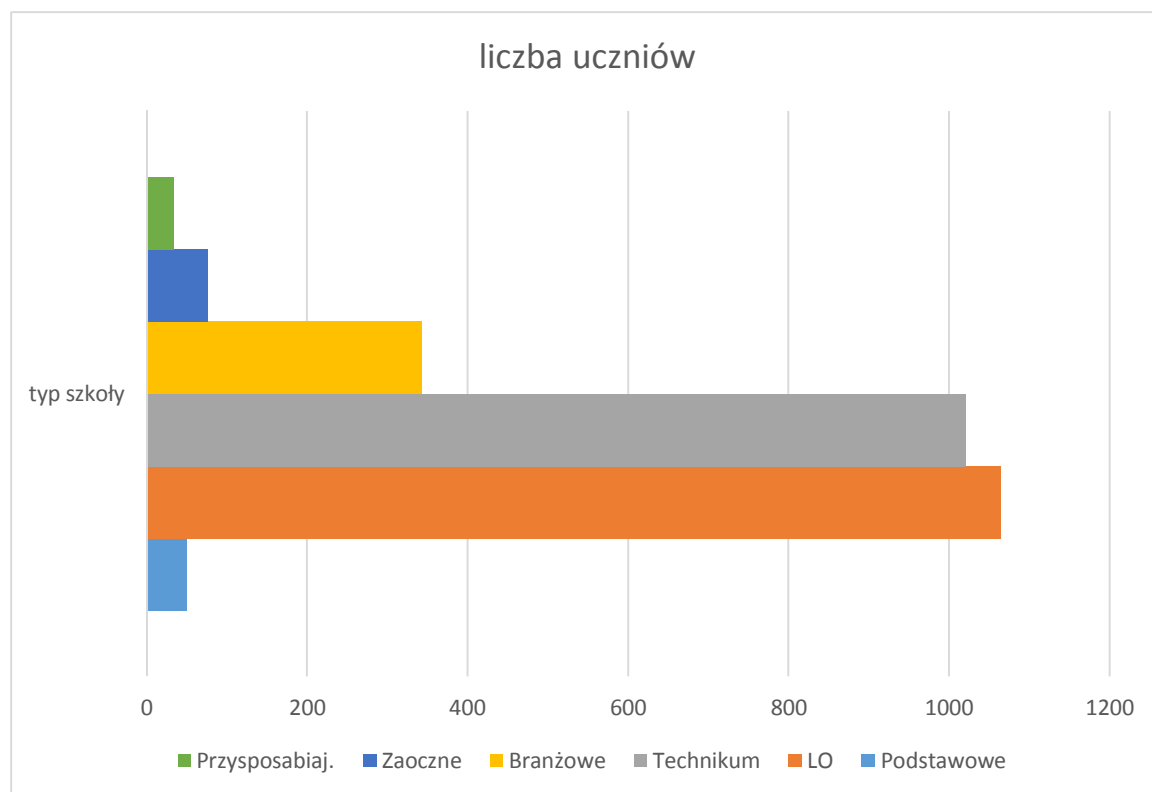
Łącznie we wszystkich szkołach i przedszkolach prowadzonych przez Powiat Węgrowski zapisanych jest **2.689 uczniów i słuchaczy** (we wrześniu 2020 - 2.706) – co oznacza, iż w porównaniu z wrześniem ubiegłego roku mamy **o 17 uczniów i słuchaczy mniej**.

Mając na uwadze trzy zasadnicze grupy typów szkół, łączna liczba uczniów oraz słuchaczy przedstawia się następująco:

- 1) **dzielne szkoły ponadpodstawowe, w tym specjalne: 2.461 uczniów;**
- 2) **szkolnictwo specjalne podstawowe dziennie (przedszkole i szkoły podstawowe): 152 uczniów;**
- 3) **zaoczne szkoły dla dorosłych: 76 słuchaczy.**

Liczbę uczniów/słuchaczy grupy pierwszej i drugiej, wraz z tendencją malejącą/rosnącą opisuje poniższy wykres (Wykres 6.):

Wykres 6. Liczba uczniów kształcenie podstawowe i ponadpodstawowe dla młodzieży oraz dorosłych (zaoczne)



4.5. Uczniowie i słuchacze poszczególnych szkół (placówek)

W odniesieniu do konkretnych szkół (placówek) liczba uczniów i oddziałów w ostatnich dniach sierpnia br. przedstawiała się następująco:

4.5.1. Zespół Szkół Ponadpodstawowych im. J. Kochanowskiego w Węgrowie

Tabela 12. Uczniowie i oddziały w systemie dziennym

Typ szkoły	Liczba uczniów w klasach				Liczba uczniów		Liczba oddziałów	
	I	II	III	IV	VI.2021*	IX.2021	VI.2021*	IX.2021
LO	55	56	58	0	165	169	6	6
Technikum	129	135	250	129	647	643	23	23
Branżowa I st.	54	63	78	-	197	195	7	7
Razem	238	254	386	129	1009	1007	36	36

* razem z uczniami (oddziałami) klas maturalnych

Tabela Nr 13. Uczniowie LO – wybór przedmiotów w zakresie rozszerzonym

Klasa	Przedmiot	Liczba grup	Liczba uczniów
I	język polski	2	55
	biologia	1	24
	geografia	1	32
	WOS	2	45
	chemia	1	11
II	język polski	2	56
	geografia	2	45
	WOS	2	45
	biologia	1	11
	chemia	1	11
III	język polski	2	58
	język angielski	1	15
	geografia	2	48
	biologia	2	38
	chemia	1	15
Razem		22	508

Tabela 14. Uczniowie Technikum – wybór przedmiotów w zakresie rozszerzonym

Klasa	Przedmiot	Liczba grup	Liczba uczniów
I	matematyka	4	129
II	matematyka	5	135
III	matematyka	9	250
	fizyka	3	61
	geografia	2	33
	biologia	1	15
IV	matematyka	5	129
	fizyka	3	78
	geografia	2	41
	biologia	1	10
Razem		35	881

Z przedmiotów w zakresie rozszerzonym największym powodzeniem u licealistów cieszy się język polski. Natomiast wśród uczniów technikum: matematyka.

Uczniowie technikum według kierunków kształcenia:

- ekonomiczny - 139, w tym w klasie maturalnej - 27
- elektryczny - 83, w tym w klasie maturalnej - 25
- handlowy - 88, w tym w klasie maturalnej - 14
- mechaniczny - 115, w tym w klasie maturalnej - 26
- turystyki wiejskiej/agroturystyki - 67, w tym w klasie maturalnej - 10
- informatyczny - 151, w tym w klasie maturalnej - 27

Uczniowie branżowych szkół z warsztatami szkolnymi:

- mechanik poj. sam. - 37, w tym w klasie programowo najwyższej - 14
- elektryk - 14, w tym w klasie programowo najwyższej - 8
- ślusarz - 22, w tym w klasie programowo najwyższej - 9

Uczniowie branżowych szkół - klasy wielozawodowe:

- ślusarz - 29, w tym w klasie programowo najwyższej - 16
- sprzedawca - 28, w tym w klasie programowo najwyższej - 8
- fryzjer - 24, w tym w klasie programowo najwyższej - 8
- mechanik poj. sam. - 10, w tym w klasie programowo najwyższej - 5
- elektryk - 6, w tym w klasie programowo najwyższej - 0
- cukiernik - 3, w tym w klasie programowo najwyższej - 1
- kucharz - 7, w tym w klasie programowo najwyższej - 4
- mechanik oper. poj. i maszyn rol. - 9, w tym w klasie programowo najwyższej - 2
- stolarz - 4, w tym w klasie programowo najwyższej - 2
- elektromechanik poj. samochodowych - 1, w tym w klasie programowo najwyższej - 1
- lakiernik - 1, w tym w klasie programowo najwyższej - 0

W połowie przyszłego roku ze szkół tego Zespołu lokalny rynek pracy bądź uczelnie wyższe, ewentualnie szkoły średnie dla dorosłych powinny wchłonąć 30 licealistów, 27 techników-ekonomistów, 27 techników informatyki, 25 techników-elektryków, 26 techników-mechaników, 10 techników agroturystyki/turystyki wiejskiej, 14 techników handlowców.

Ponadto spośród osób kształconych w zawodach branżowej szkole I stopnia rynek pracy zasilić może: 25 ślusarzy, 8 elektryków, 19 mechaników pojazdów samochodowych, 4 kucharzy, 8 fryzjerów, 8 sprzedawców, 2 mechaników operatorów pojazdów i maszyn rolniczych, 2 stolarzy, 1 cukiernik, 1 elektromechanik pojazdów samochodowych. Warunkiem jest zdobycie tytułu technika lub mistrza w zawodzie.

Wyniki egzaminów zewnętrznych, jakie zostały przeprowadzone w roku minionym pokazują, iż skuteczność uzyskania tytułu, dyplomu waha się od 25 do 70%. Nieznaczną część z nich uzyska dyplom w wyniku egzaminu w Cechu Rzemiosł (z ustnych danych przedstawiciela cechu rzemiosł, przedstawionych na konferencji poświęconej teoretycznym przedmiotom zawodowym realizowanych w zasadniczych szkołach zawodowych wynika, że co piąty młodociany nie zdaje egzaminu zawodowego przed komisją powołaną przez Cech Rzemiosł). Szacuje się, że około 20-30% absolwentów technikum i szkoły branżowej trafi na rynek pracy bez kwalifikacji zawodowych, a około 30% (zarówno z dyplomem jak i bez) dokona (bądź już dokonało) rejestracji w urzędzie pracy jako bezrobotni.

Tabela 15. Słuchacze szkół dla dorosłych - wg stanu z końca r. szk. 2020/2021

Typ szkoły	Liczba słuchaczy				Oddziały			
	Sem.II	Sem.IV	Sem.VI	Razem	Sem.II	Sem.IV	Sem.VI	Razem
LO dla Dorosłych	0	10	9	19	0	1	1	2
Szkoła Policealna	0	0	0	0	0	0	0	0
Razem	0	10	24	37	0	1	1	2

Tabela 16. Słuchacze szkół dla dorosłych - wg stanu z początku r. szk. 2020/2021

Typ szkoły	Liczba słuchaczy				Oddziały			
	Sem.I	Sem.III	Sem.V	Razem	Sem.I	Sem.III	Sem.V	Razem
LO dla Dorosłych	0	9	9	18	0	1	1	2
BS II St.	0	0	0	0	0	0	0	0
Razem	0	9	9	18	0	1	1	2

W Zespole Szkół Ponadpodstawowych im. Jana Kochanowskiego w Węgrowie naukę pobiera 18 słuchaczy szkół zaocznych dla dorosłych i w przeciągu minionych 16 lat nastąpił ich spadek o 355 osób. Mamy zatem do czynienia ze schyłkiem kształcenia dorosłych w szkołach dla dorosłych powołanych w ramach tego Zespołu.

4.5.2. I Liceum Ogólnokształcące im. Adama Mickiewicza w Węgrowie

Tabela 17. Uczniowie i oddziały w systemie dziennym

Typ szkoły	Liczba uczniów w klasach			Liczba uczniów		Liczba oddziałów	
	I	II	III	VI.2021*	IX.2021	VI.2021*	IX.2021
LO	114	111	251	501	476	17	16
Razem	114	111	251	501	476	17	16

* - łącznie z uczniami (oddziałami) klas maturalnych

Tabela 18. Uczniowie LO – wybór przedmiotów w zakresie rozszerzonym

Klasa	Przedmiot	Liczba grup	Liczba uczniów
I	język polski	2	46
	matematyka	3	69
	język angielski	5	73
	chemia	1	31
	fizyka	1	15
	informatyka	1	15
	historia	1	16
	wos	1	31
	geografia	1	23
	biologia	2	31
II	matematyka	3	67
	język polski	2	35
	język angielski	5	78
	geografia	1	28
	biologia	1	27
	informatyka	2	19
	historia	1	14
	wos	2	26
	chemia	1	27
	fizyka	1	8
III po sp	język polski	2	45
	informatyka	1	12
	język angielski	4	84
	matematyka	2	45
	wos	2	35
	biologia	2	46
	geografia	2	62

	chemia	2	30
	historia	1	13
	fizyka	1	16
III po gim.	matematyka	2	59
	jęz. polski	1	30
	jęz. angielski	3	69
	geografia	2	66
	biologia	2	39
	informatyka	1	12
	historia	1	7
	wos	2	44
	chemia	1	22
	fizyka	1	19
Razem		72	1498

W kwietniu przyszłego roku węgrowskie liceum ukończy 122 osoby, z których większość będzie chciała zaistnieć na rynku pracy, podejmując jednocześnie studia. Należy założyć, iż absolwenci tej szkoły w 3/5 podejmują studia, w większości w systemie zaocznym. Spośród liceów naszego rejonu liceum węgrowskie uzyskuje dosyć wysoki wskaźnik kontynuacji nauki na studiach dziennych.

4.5.3. Zespół Szkół Ponadpodstawowych Łochowie

Tabela 19. Uczniowie i oddziały w systemie dziennym

Typ szkoły	Liczba uczniów w klasach				Liczba uczniów		Liczba oddziałów	
	I	II	III	IV	VI.2021*	IX.2021	VI.2021*	IX.2021
LO	65	84	192	-	384	341	13	12
Technikum	62	61	89	53	241	265	8	9
Razem	127	145	281	53	625	606	21	21

* razem z uczniami (oddziałami) klas maturalnych

Tabela 20. Uczniowie LO – wybór przedmiotów w zakresie rozszerzonym

Klasa	Przedmiot	Liczba grup	Liczba uczniów
I	język polski	2	42
	wos	2	42
	geografia	1	13
	matematyka	1	13
	język angielski	3	65
	biologia	1	10
	chemia	1	10
II	historia	1	31
	język polski	1	31
	wos	1	31
	fizyka	1	24
	geografia	1	24
	matematyka	1	24
	język angielski	2	29
	biologia	1	29
chemia	1	29	
	język polski	3	50
	język angielski	4	77

III	historia	2	48
	wos	3	62
	biologia	2	63
	chemia	2	37
	geografia	3	79
	matematyka	2	52
	fizyka	2	43
Razem		45	958

Tabela 21. Uczniowie Technikum – wybór przedmiotów w zakresie rozszerzonym

Klasa	Przedmiot	Liczba grup	Liczba uczniów
I	geografia	1	30
	matematyka	1	32
II	geografia	1	30
	matematyka	1	31
III	geografia	2	54
	matematyka	3	67
	fizyka	1	16
IV	geografia	1	26
	matematyka	2	53
	fizyka	1	27
Razem		14	366

Wiosną 2022 roku łochowski liceum opuści 85 absolwentów zaś technikum 53 absolwentów. Część z nich podejmie studia w systemie dziennym lub w systemie zaocznym. Szacuje się, że około 1/3 podejmie pracę bez przygotowania zawodowego lub „zasili” statystyki Powiatowego Urzędu Pracy.

4.5.4. Zespół Szkół Ponadpodstawowych w Sadownem

Tabela 22. Uczniowie i oddziały w systemie dziennym

Typ szkoły	Liczba uczniów w klasach				Liczba uczniów		Liczba oddziałów	
	I	II	III	IV	VI.2021*	IX.2021	VI.2021*	IX.2021
LO	16	23	37	0	61	76	3	4
Branż.	0	0	0	-	16	0	1	0
Technikum	32	16	46	19	102	113	5	5
Razem	48	39	83	19	179	189	9	9

* - łącznie z uczniami (oddziałami) klas maturalnych

Tabela 23. Uczniowie LO – wybór przedmiotów w zakresie rozszerzonym

Klasa	Przedmiot	Liczba grup	Liczba uczniów
I	biologia	1	16
	matematyka	1	16
	wos	1	16
II	biologia	1	23
	matematyka	1	23
	wos	1	23
III po gim.	matematyka	1	16
	wos	1	16
	j. ang.	1	16
	geografia	1	16

III po sp	biologia	1	21
	matematyka	1	21
	wos	1	21
Razem		13	244

Tabela 24. Uczniowie Technikum – wybór przedmiotów w zakresie rozszerzonym

Klasa	Przedmiot	Liczba grup	Liczba uczniów
I	biologia	1	32
II	biologia	1	16
III	biologia	2	47
IV	biologia	1	18
Razem		5	113

Spośród przedmiotów w zakresie rozszerzonym uczniowie liceum oraz technikum najczęściej wybierają matematykę oraz biologię.

Wiosną 2022 roku liceum ogólnokształcące opuści 16 absolwentów. W przypadku Technikum ten typ szkoły ukończy 19 uczniów, z których zdecydowana większość zdobędzie tytuł technika gastronomii i technologii żywienia.

4.5.5. Zespół Szkół Ponadpodstawowych w Ostrówku

Tabela 25. Uczniowie i oddziały w systemie dziennym

Typ szkoły	Liczba uczniów w klasach			Liczba uczniów		Liczba oddziałów	
	I	II	III	VI.2021	IX.2021	VI.2021	IX.2021
Branż.	14	24	56	108	94	4	4
Razem	14	24	56	108	94	4	4

Uczniowie zasadniczych szkół zawodowych – klasy wielozawodowe:

- sprzedawca - 32, w tym w klasie programowo najwyższej - 19
- mechanik poj. samoch. - 22, w tym w klasie programowo najwyższej - 15
- fryzjer - 13, w tym w klasie programowo najwyższej - 9
- elektryk - 11, w tym w klasie programowo najwyższej - 6
- kucharz - 8, w tym w klasie programowo najwyższej - 4
- ślusarz - 3, w tym w klasie programowo najwyższej - 1
- stolarz - 2, w tym w klasie programowo najwyższej - 1
- piekarz - 1, w tym w klasie programowo najwyższej - 1
- cukiernik - 1, w tym w klasie programowo najwyższej - 0
- elektromechanik poj. samochodowych - 1, w tym w klasie programowo najwyższej - 0
- monter zabudowy i robót wykoń. w bud. - 1, w tym w klasie programowo najwyższej - 1

Szkoła ta prowadzi kształcenie w zakresie przedmiotów ogólnokształcących w klasach wielozawodowych z praktyczną nauką zawodu (praktykami) u pracodawców. Do klasy pierwszej przypisano 14 osób, do klasy drugiej uczęszcza 24 osoby i trzeciej - 56 osób i w połowie przyszłego roku będą oni chcieli zdobyć 27 wyuczony zawód: sprzedawcy - 19 osób, mechanicy pojazdów samochodowych - 15 osób, fryzjerzy - 9 osób, kucharze - 4 osoby, elektrycy - 6, ślusarze, stolarze i piekarze - po 1 osobie, monter zabudowy i robót wykończ. w bud. - 1 osoba. Szkoła ta uzyskuje wysoki wskaźnik zdawalności egzaminów zawodowych.

Tabela 26. Słuchacze szkół dla dorosłych - wg stanu z końca r. szk. 2020/2021

Typ szkoły	Liczba słuchaczy				Oddziały			
	Sem. II	Sem. IV	Sem. VI	Razem	Sem. II	Sem. IV	Sem. VI	Razem
LO dla Dorosłych	0	25	28	53	0	1	1	2
Razem	0	25	28	53	0	1	1	2

Tabela Nr 27. Słuchacze szkół dla dorosłych - wg stanu z początku r. szk. 2021/2022

Typ szkoły	Liczba słuchaczy				Oddziały			
	Sem. I	Sem. III	Sem. V	Razem	Sem. I	Sem. III	Sem. V	Razem
LO dla Dorosłych	0	30	28	58	0	1	1	2
Razem	0	30	28	58	0	1	1	2

Kształcenie dorosłych jest ofertą konkurencyjną względem kształcenia w niepublicznych szkołach dla dorosłych i w przeciwieństwie do nich odbywa się nieodpłatnie. W przypadku tej szkoły, w porównaniu z czerwcem minionego roku szkolnego liczba słuchaczy w roku szkolnym 2021/2022 jest wyższa o 5 słuchaczy LO dla dorosłych.

4.5.6. Specjalny Ośrodek Szkolno-Wychowawczy w Węgrowie

Tabela 28. Uczniowie i oddziały w systemie dziennym

Typ szkoły	Liczba uczniów w klasach									Liczba uczniów		Liczba oddziałów	
	3-6	I	II	III	IV	V	VI	VII	VIII	VI.2021	IX.2021	VI.2021	IX.2021
Przedszkole	46	0	0	0	0	0	0	0	0	53	46	12	11
Szk. Podst.	-	11	7	9	4	10	21	15	18	92	95	20	21
Branż. I st.	-	1	6	9	-	-	-	-	-	22	16	4	4
Przysposabiaj.	-	6	11	16	-	-	-	-	-	33	33	6	8
Razem	46	18	24	34	4	10	21	15	18	200	190	42	44

- liczba dzieci objętych wwr - 3

- liczba dzieci objętych zrw - 19, w tym 2 indywidualne

- liczba grup zrw - 5

W Specjalnym Ośrodku Szkolno-Wychowawczym w Węgrowie realizowane jest kształcenie specjalne w przedszkolu specjalnym przygotowującym do edukacji wczesnoszkolnej – co dotyczy 46 dzieci, natomiast na poziomie szkoły podstawowej specjalnej naukę pobiera 95 uczniów. W specjalnej szkole branżowej I stopnia prowadzi się kształcenie w zawodzie kucharz. W przyszłym roku 9 osób może uzyskać dyplom w tym zawodzie. Należy nadmienić, iż realizowane w tym ośrodku kształcenie zawodowe dotyczy uczniów z lekkim stopniem upośledzenia umysłowego. Ponadto 16 uczniów ukończy szkołę przysposabiającą do pracy.

W stosunku do 38 wychowanków prowadzona jest całodobowa opieka internacka (sześć grup), pozostali dojeżdżają do szkoły ze swoich domów, w tym dowożeni są specjalnie przystosowanym to tego typu przewozów „busem”. Część kosztów związanych z transportem pokrywają te gminy, z których uczniowie Ci wywodzą się.

4.5.7. Młodzieżowy Ośrodek Wychowawczy w Jaworku

Tabela 29. Uczniowie i oddziały w systemie dziennym

Typ szkoły	Liczba uczniów w klasach								Liczba uczniów		Liczba oddziałów	
	I	II	III	IV	V	VI	VII	VIII	VI.2021	IX.2021	VI.2021	IX.2021
Szk. Podst.	0	0	0	0	0	0	5	6	14	11	1	1
Branż. I st.	9	18	10	-	-	-	-	-	37	37	3	3
Razem	9	18	10	0	0	0	5	6	51	48	4	4

Realizacja skierowań do Ośrodka trwa na bieżąco. Ośrodek realizuje również kształcenie w ramach branżowej szkoły specjalnej (I stopień) w zawodzie kucharz - 37 uczniów, z tego 10 będzie mogło przystąpić do egzaminu by uzyskać tytuł mistrza w zawodzie - po raz pierwszy w historii tego Ośrodka.

5. Nauczyciele według awansu zawodowego w liczbach i etatach oraz dynamika zmian

5.1. Nauczyciele ogółem

Tabela 30. Liczba nauczycieli - stażysty

stażysty	IX.2021	IX.2020	IX.2019	IX.2018	IX.2017	IX.2016	IX.2015
liczba n-li	15	13	10	5	14	20	18
w tym mgr ped.	12	11	9	3	13	17	15
etaty razem	12,26	11,43	8,31	2,72	9,87	16,45	15,43

Tabela 31. Liczba nauczycieli - kontraktowi

kontraktowi	IX.2021	IX.2020	IX.2019	IX.2018	IX.2017	IX.2016	IX.2015
liczba n-li	51	55	50	58	60	53	50
w tym mgr ped.	49	53	47	54	55	50	48
etaty razem	44,79	46,98	45,04	50,71	53,49	47,07	44,53

Tabela 32. Liczba nauczycieli - mianowani

mianowani	IX.2021	IX.2020	IX.2019	IX.2018	IX.2017	IX.2016	IX.2015
liczba n-li	68	70	75	75	74	80	81
w tym mgr ped.	62	64	70	68	69	75	76
etaty razem	61,89	62,34	64,58	68,37	65,47	75,25	75,12

Tabela 33. Liczba nauczycieli - dyplomowani

dyplomowani	IX.2021	IX.2020	IX.2019	IX.2018	IX.2017	IX.2016	IX.2015
liczba n-li	247	257	242	222	207	202	188
w tym mgr ped.	247	257	242	222	207	202	188
etaty razem	224,08	228,35	216,96	197,68	186,0	183,1	172,7

Z powyższych zestawień wynika, iż w przypadku **nauczycieli dyplomowanych** w porównaniu z wrześniem 2020 r. nastąpił spadek tej grupy n-li o 10 osób, co przekłada się na spadek w przeliczeniu na etaty. Udział procentowy tej grupy nauczycieli wynosi 65%.

W grupie nauczycieli **mianowanych** również występuje tendencja spadkowa (2 n-li mniej). Obecnie stanowią oni 18% ogólnej liczby nauczycieli.

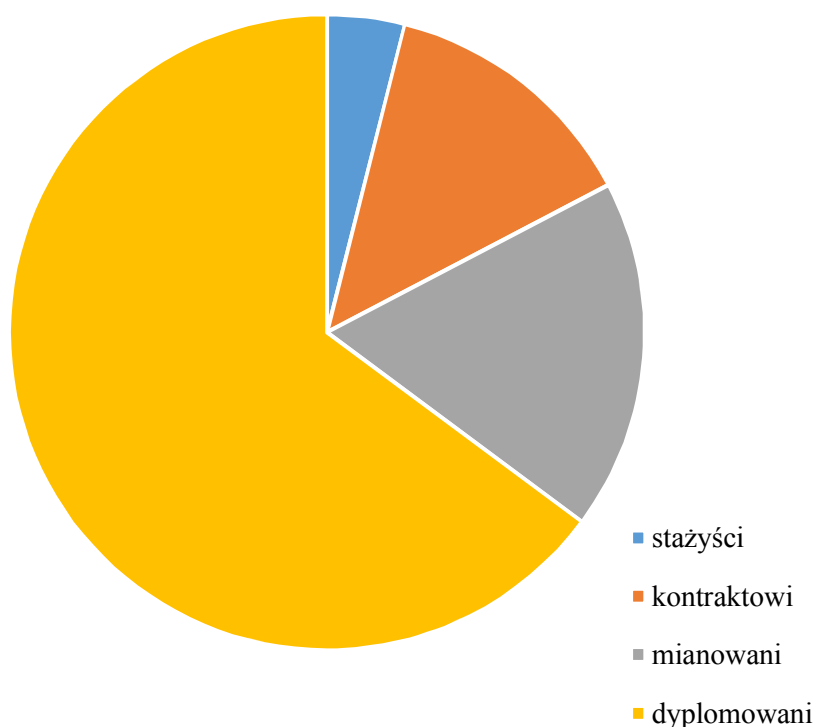
Nauczyciele **kontraktowi** stanowią 13% ogółu nauczycieli (rok temu 14%). Liczba nauczycieli kontraktowych w porównaniu ze stanem na początku września 2020 r. zmalała o 4 osoby.

Ponadto zatrudnionych jest 15 nauczycieli **stażystów**, podczas gdy w minionym roku zatrudniono ich o 2 osoby mniej. Stanowią oni 4% ogółu nauczycieli.

Ogólna liczba nauczycieli zatrudnionych w szkołach i placówkach oświatowych Powiatu Węgrowskiego uległa spadkowi i wynosi **381 osób** (spadek o 14 osób). Natomiast w poszczególnych grupach awansu zawodowego tendencje wzrostu bądź spadku liczby nauczycieli w porównaniu z poprzednimi laty przedstawia tabela 30 – 33, zaś zdecydowaną przewagę liczbową nauczycieli dyplomowanych nad pozostałymi grupami awansu zawodowego nauczycielami obrazuje wykres kołowy (Wykres 7.) – przedstawiający liczbę nauczycieli według stopni awansu zawodowego.

Ponadto zatrudniono **2 osoby** nie będące nauczycielami, które zatrudniono na podstawie art. 15 ustawy Prawo oświatowe.

Wykres 7. Nauczyciele według stopni awansu zawodowego



W przeliczeniu na etaty zatrudnienie nauczycieli wynosi **343,02** (w roku ubiegłym było 349,10 etaty), z tego pełnozatrudnionych - **300**, (rok temu było 303). Wśród nich:

- dyplomowani stanowią 224,08 etatów (65% ogółu etatów), z tego 200 pełnozatrudnionych (67% ogółu pełnozatrudnionych),
- mianowani 61,89 etatów (18% ogółu etatów), z tego 55 pełnozatrudnionych (18% ogółu pełnozatrudnionych),
- kontraktowi 44,79 etatów (13% ogółu etatów), z tego 36 pełnozatrudnionych (12% ogółu pełnozatrudnionych),
- stażyści 12,26 etatów (4% ogółu etatów), z tego 9 pełnozatrudnionych (3% ogółu pełnozatrudnionych).

W przeliczeniu na pełnozatrudnionego nauczyciela tygodniowa liczba godzin dydaktycznych ponadwymiarowych wynosi 4,62. W minionych latach szkolnych wskaźnik ten nieznacznie wzrastał w trakcie roku szkolnego – co wynikało głównie z przyznawanego nauczania indywidualnego oraz zajęć rewalidacyjnych. Wartość ta może wzrosnąć również w obecnym roku szkolnym. Szacuje się, że wzrost ten wyniesie 0,15 godz./tyg.

Specyficzny ruch służbowy w oświacie sprawił, iż w oparciu o Kartę nauczyciela zawarto 87 umów (rok temu 95 umów), w tym z nowo zatrudnionymi nauczycielami – 27 umów i na nowo zatrudnionymi nauczycielami – 60 umów. W zdecydowanej mierze są to umowy w niepełnym wymiarze godzin. Z tej grupy nauczycieli z emerytami lub emerytami, którzy w bieżącym roku nabyli świadczenie emerytalne zawarto 12 umów (rok temu 9 umów).

W roku szkolnym 2021/2022 **1 nauczycielowi** zatrudnionemu z mianowania obniżono obowiązkowe pensum dydaktyczne z uwagi na brak godzin (ub. r. 4 n-li). Ponadto **2 nauczycieli** zatrudnionych z mianowania uzupełniać będzie etat w innej szkole (ub. r. 3 n-li). Łączna tygodniowa

liczba godzin dydaktycznych nauczycieli uzupełniających etat w innej szkole wynosi 16 godz./tyg. zaś obniżone pensum dydaktyczne dotyczy 7 godz./tyg.

Według stanu na 27 sierpnia br. w szkołach i placówkach Powiatu Węgrowskiego miały miejsce 3 odejścia na emeryturę. Od 1 września br. udzielono 4 urlopy dla poratowania zdrowia, w tym 3 w Zespole Szkół Ponadpodstawowych im. Jana Kochanowskiego w Węgrowie i 1 w I Liceum Ogólnokształcącym im. Adama Mickiewicza w Węgrowie.

5.2. Nauczyciele w szkołach (placówkach)

W poszczególnych szkołach i placówkach oświatowych bieżąca sytuacja (stan na 27 sierpnia 2021 r.) wygląda następująco:

5.2.1. Zespół Szkół Ponadpodstawowych im. Jana Kochanowskiego w Węgrowie

- stażyści

liczba - 2, w tym mgr z pp - 2, zatrudnieni na cały etat - 1, etaty razem – 1,33

- kontraktowi

liczba - 10, w tym mgr z pp - 10, zatrudnieni na cały etat - 6, etaty razem - 8,01

- mianowani

liczba - 17, w tym mgr z pp - 12, zatrudnieni na cały etat - 15, etaty razem – 16,34

- dyplomowani

liczba - 64, w tym mgr z pp - 64, zatrudnieni na cały etat - 62, etaty razem - 63,42

Nauczyciele, którzy odeszli na emeryturę z końcem roku szkolnego:

- liczba: 1, nauczane przedmioty: pedagog, wychowawca internatu

Nauczyciele zwolnieni z końcem roku szkolnego:

- liczba: 1, nauczane przedmioty: pedagog, wychowawca internatu

Nauczyciele zatrudnieni z mianowania, którym obniżono obowiązkowe pensum dydaktyczne z uwagi na brak godzin:

- liczba: 0, wielkość obniżek w przeliczeniu na etaty: 0

Nauczyciele nowo zatrudnieni w tej szkole:

- liczba ogółem - 8, w tym emeryci lub emeryci, którzy nabyli w roku bież. świadczenia emerytalne - 1

- etaty ogółem – 5,34, w tym emeryci lub emeryci, którzy nabyli w roku bież. świadczenia emerytalne - 0,66

Nauczyciele ponownie zatrudnieni w tej szkole:

- liczba ogółem - 9, w tym emeryci lub emeryci, którzy nabyli w roku bież. świadczenia emerytalne - 0

- etaty ogółem – 6,89, w tym emeryci lub emeryci, którzy nabyli w roku bież. świadczenia emerytalne - 0,00

Nauczyciele zatrudnieni z mianowania - uzupełniający etat w innej szkole:

- liczba n-li: 0

- liczba godz./tyg./przedmiot: ---

Nauczyciele wg urlopu dla poratowania zdrowia:

- liczba: 3
- nauczane przedmioty: przedmioty zawodowe informatyczne, praktyczna nauka zawodu, wychowawca internatu

5.2.2. I Liceum Ogólnokształcące im. Adama Mickiewicza w Węgrowie

- stażyści

liczba - 0, w tym mgr z pp - 0, zatrudnieni na cały etat - 0, etaty razem - 0,00

- kontraktowi

liczba - 3, w tym mgr z pp - 3, zatrudnieni na cały etat - 0, etaty razem – 1,58

- mianowani

liczba - 5, w tym mgr z pp - 5, zatrudnieni na cały etat - 3, etaty razem – 3,87

- dyplomowani

liczba - 39, w tym mgr z pp - 39, zatrudnieni na cały etat - 35, etaty razem – 36,97

Nauczyciele, którzy odeszli na emeryturę z końcem roku szkolnego:

- liczba - 0, nauczane przedmioty: ---

Nauczyciele zwolnieni z końcem roku szkolnego:

- liczba - 0, nauczane przedmioty: ---

Nauczyciele zatrudnieni z mianowania, którym obniżono obowiązkowe pensum dydaktyczne z uwagi na brak godzin:

- liczba - 1, wielkość obniżek w przeliczeniu na etaty: 0,39

Nauczyciele nowo zatrudnieni w tej szkole:

- liczba ogółem - 1, w tym emeryci lub emeryci, którzy nabyli w roku bież. świadczenia emerytalne - 0

- etaty ogółem – 0,35, w tym emeryci lub emeryci, którzy nabyli w roku bież. świadczenia emerytalne - 0,00

Nauczyciele ponownie zatrudnieni w tej szkole:

- liczba ogółem - 6, w tym emeryci lub emeryci, którzy nabyli w roku bież. świadczenia emerytalne - 2

- etaty ogółem – 2,90, w tym emeryci lub emeryci, którzy nabyli w roku bież. świadczenia emerytalne - 1,95

Nauczyciele zatrudnieni z mianowania - uzupełniający etat w innej szkole:

- liczba n-li: 2

- liczba godz./tyg./przedmiot: 7 j. ros., 9 w-f

Nauczyciele wg urlopu dla poratowania zdrowia:

- liczba - 1, na okres: 1.09.2021 r. - 31.08.2022 r.; nauczany przedmiot: wok

5.2.3. Zespół Szkół Ponadpodstawowych w Łochowie

- stażyści

liczba - 2, w tym mgr z pp - 1, zatrudnieni na cały etat - 1, etaty razem - 1,67

- kontraktowi

liczba - 8, w tym mgr z pp - 8, zatrudnieni na cały etat - 5, etaty razem - 7,45

- mianowani

liczba - 7, w tym mgr z pp - 7, zatrudnieni na cały etat - 3, etaty razem - 5,22

- dyplomowani

liczba - 36, w tym mgr z pp - 36, zatrudnieni na cały etat - 22, etaty razem – 29,56

Nauczyciele, którzy odeszli na emeryturę z końcem roku szkolnego:

- liczba: 0, nauczane przedmioty: ---

Nauczyciele zwolnieni z końcem roku szkolnego:

- liczba: 1, nauczane przedmioty: psycholog

Nauczyciele zatrudnieni z mianowania, którym obniżono obowiązkowe pensum dydaktyczne z uwagi na brak godzin:

- liczba - 0, wielkość obniżek w przeliczeniu na etaty: 0,00

Nauczyciele nowo zatrudnieni w tej szkole:

- liczba ogółem - 6, w tym emeryci lub emeryci, którzy nabyli w roku bież. świadczenia emerytalne - 0

- etaty ogółem – 4,05, w tym emeryci lub emeryci, którzy nabyli w roku bież. świadczenia emerytalne - 0,00

Nauczyciele ponownie zatrudnieni w tej szkole:

- liczba ogółem - 21, w tym emeryci lub emeryci, którzy nabyli w roku bież. świadczenia emerytalne - 1

- etaty ogółem – 15,04, w tym emeryci lub emeryci, którzy nabyli w roku bież. świadczenia emerytalne – 0,97

Nauczyciele zatrudnieni z mianowania - uzupełniający etat w innej szkole:

- liczba n-li: 0

- liczba godz./tyg./przedmiot: ---

Nauczyciele wg urlopu dla poratowania zdrowia:

- liczba: 0; na okres: ---; nauczany przedmiot: ---

5.3.4. Zespół Szkół Ponadpodstawowych w Sadownem

- stażyści

liczba - 1, w tym mgr z pp - 0, zatrudnieni na cały etat - 0, etaty razem - 0,11

- kontraktowi

liczba - 2, w tym mgr z pp - 2, zatrudnieni na cały etat - 1, etaty razem - 1,50

- mianowani

liczba - 4, w tym mgr z pp - 4, zatrudnieni na cały etat - 3, etaty razem - 3,10

- dyplomowani

liczba - 16, w tym mgr z pp - 16, zatrudnieni na cały etat - 12, etaty razem – 15,06

Nauczyciele, którzy odeszli na emeryturę z końcem roku szkolnego:

- liczba - 0, nauczane przedmioty: ---

Nauczyciele zwolnieni z końcem roku szkolnego:

- liczba - 0, nauczane przedmioty: ---

Nauczyciele zatrudnieni z mianowania, którym obniżono obowiązkowe pensum dydaktyczne z uwagi na brak godzin:

- liczba - 0, wielkość obniżek w przeliczeniu na etaty: ---

Nauczyciele nowo zatrudnieni (w tej szkole)

- liczba ogółem - 2, w tym emeryci lub emeryci, którzy nabyli w roku bież. świadczenia emerytalne - 0

- etaty ogółem – 1,44, w tym emeryci lub emeryci, którzy nabyli w roku bież. świadczenia emerytalne - 0,00

Nauczyciele ponownie zatrudnieni (w tej samej szkole):

- liczba ogółem - 3, w tym emeryci lub emeryci, którzy nabyli w roku bież. świadczenia emerytalne - 1

- etaty ogółem – 2,11, w tym emeryci lub emeryci, którzy nabyli w roku bież. świadczenia emerytalne - 0,00

Nauczyciele zatrudnieni z mianowania - uzupełniający etat w innej szkole:

- liczba n-li: 0

- liczba godz./tyg./przedmiot: ---

Nauczyciele wg urlopu dla poratowania zdrowia:

- liczba: 0; na okres: ---; nauczany przedmiot: ---

5.3.5. Zespół Szkół Ponadpodstawowych w Ostrówku

- stażyści

liczba - 1, w tym mgr z pp -1 , zatrudnieni na cały etat - 0, etaty razem - 0,30

- kontraktowi

liczba - 0, w tym mgr z pp - 0, zatrudnieni na cały etat - 0, etaty razem - 0,00

- mianowani

liczba - 1, w tym mgr z pp - 1, zatrudnieni na cały etat - 0, etaty razem - 0,44

- dplomowani

liczba - 15, w tym mgr z pp - 15, zatrudnieni na cały etat - 2, etaty razem – 7,13

Nauczyciele, którzy odeszli na emeryturę z końcem roku szkolnego:

- liczba - 0, nauczane przedmioty: ---

Nauczyciele zwolnieni z końcem roku szkolnego:

- liczba - 0, nauczane przedmioty: ---

Nauczyciele zatrudnieni z mianowania, którym obniżono obowiązkowe pensum dydaktyczne z uwagi na brak godzin:

- liczba - 0, wielkość obniżek w przeliczeniu na etaty: 0

Nauczyciele nowo zatrudnieni, w tym nauczyciele z uprawnieniami emerytalnymi:

- liczba ogółem - 1, w tym emeryci lub emeryci, którzy nabyli w roku bież. świadczenia emerytalne - 0

- etaty ogółem - 0,46, w tym emeryci lub emeryci, którzy nabyli w roku bież. świadczenia emerytalne - 0,00

Nauczyciele ponownie zatrudnieni:

- liczba ogółem - 1, w tym emeryci lub emeryci, którzy nabyli w roku bież. świadczenia emerytalne - 0

- etaty ogółem – 0,53, w tym emeryci lub emeryci, którzy nabyli w roku bież. świadczenia emerytalne - 0,00

Nauczyciele uzupełniający etat w innej szkole oraz wg urlopu dla poratowania zdrowia:

- nie dotyczy

5.3.6. Specjalny Ośrodek Szkolno-Wychowawczy w Węgrowie

- stażyści

liczba - 8, w tym mgr z pp - 7, zatrudnieni na cały etat - 7, etaty razem - 7,90

- kontraktowi

liczba - 24, w tym mgr z pp - 22, zatrudnieni na cały etat - 23, etaty razem - 23,67

- mianowani

liczba - 24, w tym mgr z pp - 23, zatrudnieni na cały etat - 22, etaty razem - 23,25

- dplomowani

liczba - 50, w tym mgr z pp - 50, zatrudnieni na cały etat - 42, etaty razem - 46,33

Nauczyciele, którzy odeszli na emeryturę z końcem roku szkolnego:

- liczba: 2, nauczane przedmioty: wychowawca w internacie

Nauczyciele zwolnieni z końcem roku szkolnego:

- liczba: 3, nauczane przedmioty: wychowawca w internacie, rehabilitant

Nauczyciele zatrudnieni z mianowania, którym obniżono obowiązkowe pensum dydaktyczne z uwagi na brak godzin:

- liczba: 0, wielkość obniżek w przeliczeniu na etaty: 0,00

Nauczyciele nowo zatrudnieni w tej szkole:

- liczba ogółem - 7, w tym emeryci lub emeryci, którzy nabyli w roku bież. świadczenia emerytalne - 0

- etaty ogółem - 6,90, w tym emeryci lub emeryci, którzy nabyli w roku bież. świadczenia emerytalne - 0,00

Nauczyciele ponownie zatrudnieni w tej szkole:

- liczba ogółem - 19, w tym emeryci lub emeryci, którzy nabyli w roku bież. świadczenia emerytalne - 6

- etaty ogółem - 14,58, w tym emeryci lub emeryci, którzy nabyli w roku bież. świadczenia emerytalne - 3,48

Nauczyciele zatrudnieni z mianowania - uzupełniający etat w innej szkole:

- liczba n-li: 0

- liczba godz./tyg./przedmiot: ---

Nauczyciele wg urlopu dla poratowania zdrowia:

- liczba - 0, nauczane przedmioty: ----

5.3.7. Młodzieżowy Ośrodek Wychowawczy w Jaworku

- stażyści

liczba - 0, w tym mgr z pp - 0, zatrudnieni na cały etat - 0, etaty razem - 0,00

- kontraktowi

liczba - 4, w tym mgr z pp - 4, zatrudnieni na cały etat - 1, etaty razem - 2,58

- mianowani

liczba - 7, w tym mgr z pp - 7, zatrudnieni na cały etat - 6, etaty razem - 6,67

- dyplomowani

liczba - 18, w tym mgr z pp - 18, zatrudnieni na cały etat - 17, etaty razem - 17,11

Nauczyciele, którzy odeszli na emeryturę z końcem roku szkolnego:

- liczba - 0, nauczane przedmioty: ---

Nauczyciele zwolnieni z końcem roku szkolnego:

- liczba - 0, nauczane przedmioty: ---

Nauczyciele zatrudnieni z mianowania, którym obniżono obowiązkowe pensum dydaktyczne z uwagi na brak godzin:

- liczba 0, wielkość obniżek w przeliczeniu na etaty: 0

Nauczyciele nowo zatrudnieni w tej szkole:

- liczba ogółem - 0, w tym emeryci lub emeryci, którzy nabyli w roku bież. świadczenia emerytalne - 0

- etaty ogółem - 0,00, w tym emeryci lub emeryci, którzy nabyli w roku bież. świadczenia emerytalne - 0,00

Nauczyciele ponownie zatrudnieni:

- liczba ogółem - 1, w tym emeryci lub emeryci, którzy nabyli w roku bież. świadczenia emerytalne - 1

- etaty ogółem - 0,11, w tym emeryci lub emeryci, którzy nabyli w roku bież. świadczenia emerytalne - 0,11

Nauczyciele zatrudnieni z mianowania - uzupełniający etat w innej szkole:

- liczba n-li: 0

- liczba godz./tyg./przedmiot ---

Nauczyciele wg urlopu dla poratowania zdrowia:

- liczba - 0, nauczane przedmioty: ---

5.3.8. Poradnia Psychologiczno-Pedagogiczna w Węgrowie

- stażyści

liczba - 1, w tym mgr z pp - 1, zatrudnieni na cały etat - 0, etaty razem - 0,95

- kontraktowi

liczba - 1, w tym mgr z pp - 0, zatrudnieni na cały etat - 0, etaty razem - 0,00

- mianowani

liczba - 3, w tym mgr z pp - 3, zatrudnieni na cały etat - 3, etaty razem - 3,00

- dyplomowani

liczba - 9, w tym mgr z pp - 9, zatrudnieni na cały etat - 8, etaty razem - 8,50

Nauczyciele wg. specjalności w liczbach i etatach:

- psychologowie - 5, etaty - 4,45

- pedagodzy - 6, etaty - 4,00

- logopedzi - 4, etaty - 3,50

- doradca zawodowy - 2, etaty - 0,50

Nauczyciele, którzy odeszli na emeryturę z końcem roku szkolnego:

- liczba: 0, nauczane przedmioty: ---

Nauczyciele nowo zatrudnieni:

- liczba ogółem - 2, w tym pierwszy stosunek pracy w oświacie - 1; emeryci lub emeryci, którzy nabyli w roku bież. świadczenia emerytalne - 0

- etaty ogółem – 1,45

Nauczyciele wg urlopu dla poratowania zdrowia:

- liczba - 0, przedmiot/czynności: ---

6. Awans zawodowy nauczycieli w 2021 roku

Tabela 34. Liczba nauczycieli – awans zawodowy 2021

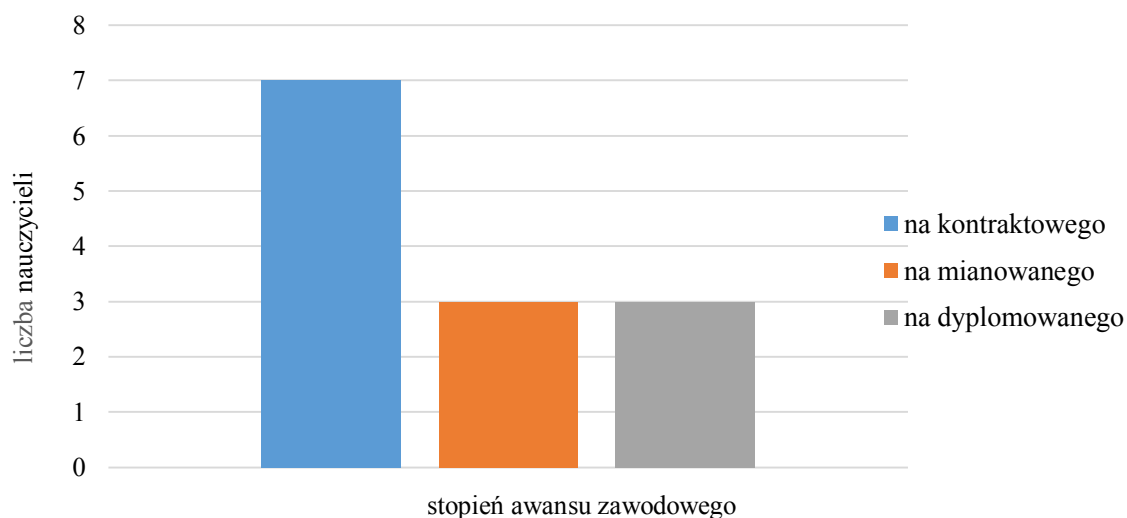
Liczba postępowań kwalifikacyjnych na stopień nauczyciela kontraktowego	Liczba wniosków o podjęcie postępowania egzaminacyjnego na stopień nauczyciela mianowanego		Liczba wniosków o podjęcie postępowania kwalifikacyjnego na stopień nauczyciela dyplomowanego
	A	B	
7	3	0	3

A - rozpatrzonych w okresie 1 stycznia - 31 sierpnia 2021 roku

B - prognozowanych do rozpatrzenia w okresie 1 września - 31 grudnia 2021 roku

Wszystkie z wyrażonych w tabeli nr 34 w liczbach wniosków/postępowań zakończyły się pozytywnie. W porównaniu z poprzednimi laty zauważalny jest spadek dynamiki awansu zawodowego, z tym że na poszczególne stopnie nauczycielskiego awansu nie jest to już tak jednoznaczne. Zawarty w Karcie Nauczyciela system awansu zawodowego nauczycieli wyczerpał swoje możliwości (niezależnie od tego, że od początku nie był najlepiej zaprojektowany). Zdecydowana większość nauczycieli to nauczyciele mianowani i dyplomowani, których wynagrodzenie nie zależy właściwie od jakości świadczonej pracy.

Wykres 8. Awans zawodowy nauczycieli w 2021 roku na nauczyciela kontraktowego, mianowanego i dyplomowanego w liczbach

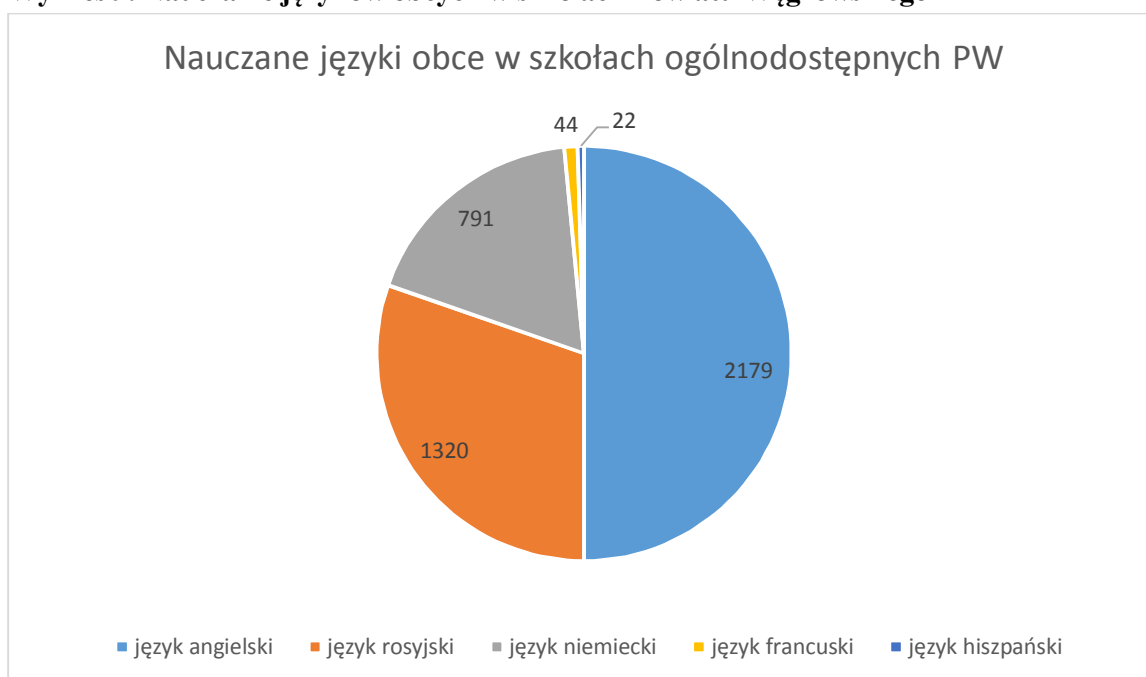


7. Języki obce

7.1. Języki obce ogółem

Języka angielskiego uczy się 2179 uczniów uczęszczających do ogólnodostępnych szkół ponadpodstawowych i przedmiot ten prowadzony jest w 77 oddziałach. Z reguły realizowany jest z podziałem na grupy. Drugim językiem obcym pod względem liczby osób korzystających z zajęć z tego języka jest język rosyjski – 1320 uczniów, realizowany w 57 oddziałach. Język niemiecki realizowany jest dla 791 uczniów w 34 oddziałach. Ponadto w I Liceum Ogólnokształcącym im. Adama Mickiewicza w Węgrowie nauczany jest język francuski i język hiszpański, odpowiednio: 44 uczniów w 2 oddziałach i 22 uczniów w 1 oddziale.

Wykres 9. Nauczanie języków obcych w szkołach Powiatu Węgrowskiego



Języki obce w szkołach ponadpodstawowych wg typów szkół

1. Liceum ogólnokształcące:

Język angielski:

- 1063 uczniów, 37 oddziałów

Język rosyjski:

- 371 uczniów, 22 oddziały

Język niemiecki:

- 526 uczniów, 26 oddziałów

Język francuski:

- 44 uczniów, 2 oddziały

Język hiszpański:

- 22 uczniów, 1 oddział

2. Technikum

Język angielski:

- 1021 uczniów, 36 oddziałów

Język rosyjski:

- 754 uczniów, 28 oddziałów

Język niemiecki:

- 256 uczniów, 8 oddziałów

3. Branżowa szkoła I stopnia

Język angielski:

- 95 uczniów, 4 oddziały

Język rosyjski:

- 195 uczniów, 7 oddziałów

7.2. Języki obce w poszczególnych szkołach

Nauczanie języków obcych w szkołach prowadzonych w systemie dziennym przedstawia się następująco:

7.2.1. Zespół Szkół Ponadpodstawowych im. Jana Kochanowskiego w Węgrowie

*** Liceum ogólnokształcące:**

- język angielski: 169 uczniów, 6 oddziałów

- język rosyjski: 134 uczniów, 6 oddziałów

- język niemiecki: 35 uczniów, 3 oddziałów (międzyoddziałowo)

*** Technikum**

- język angielski: 643 uczniów, 23 oddziały

- język rosyjski: 641 uczniów, 23 oddziały

*** Branżowa Szkoła I stopnia**

- język rosyjski - 195 uczniów, 7 oddziałów

7.2.2. I Liceum Ogólnokształcące im. Adama Mickiewicza w Węgrowie

*** Liceum ogólnokształcące:**

- język angielski: 477 uczniów, 16 oddziałów

- język rosyjski: 161 uczniów, 12 oddziałów

- język niemiecki: 150 uczniów, 12 oddziałów

- język francuski: 44 uczniów, 2 oddziały

- język hiszpański: 22 uczniów, 1 oddział

7.2.3. Zespół Szkół Ponadpodstawowych w Łochowie

*** Liceum ogólnokształcące:**

- język angielski: 341 uczniów, 11 oddziałów

- język niemiecki: 341 uczniów, 11 oddziałów

*** Technikum**

- język angielski: 265 uczniów, 8 oddziałów

- język niemiecki: 265 uczniów, 8 oddziałów

7.2.4. Zespół Szkół Ponadpodstawowych w Sadownem

*** Liceum ogólnokształcące:**

- język angielski: 76 uczniów, 4 oddziały

- język rosyjski: 76 uczniów, 4 oddziały

*** Technikum**

- język angielski: 113 uczniów, 5 oddziałów
- język rosyjski: 113 uczniów, 5 oddziałów

7.2.5. Zespół Szkół Ponadpodstawowych w Ostrówku

*** Branżowa Szkoła I stopnia**

- język angielski: 95 uczniów, 4 oddziały

7.2.6. Specjalny Ośrodek Szkolno-Wychowawczy w Węgrowie

*** Specjalna Branżowa Szkoła I stopnia**

- język angielski: 16 uczniów, 4 oddziały

7.2.7. Młodzieżowy Ośrodek Wychowawczy w Jaworku

*** Specjalna Branżowa Szkoła I stopnia**

- język angielski: 37 uczniów, 3 oddziały

8. Pracownie komputerowe

8.1. Pracownie komputerowe ogółem

Zestawienie danych:

- liczba pracowni - 17,
- liczba stanowisk - 282,
- potencjalny czas nauki z wykorzystaniem komputera w tygodniu na jednego ucznia szkoły dziennej wynosi 247 minut (rok temu – 264 min.), co obliczono wg wzoru:

$$\frac{10 \times 45 \times 5 \times Ls}{Lu}$$

Lu

10 - 10 jednostek lekcyjnych dziennie

45 - 45 minut godziny lekcyjnej

5 - 5 dni nauki w tygodniu

Ls - liczba stanowisk

Lu - liczba uczniów kształcona w systemie dziennym

- samodzielne stanowiska komputerowe: w klasie - 129, pokój naucz. - 10, biblioteka - 14, czytelnia - 1,
- samodzielne stanowiska komputerowe: dyrektorzy - 19, pracownicy adm. - 40, pracownicy pedagogiczni poradni - 12.

W szkołach i placówkach oświatowych naszego Powiatu znajduje się **17** pracowni informatycznych dysponujących **282** stanowiskami komputerowymi. Sytuacja dotycząca liczby stanowisk komputerowych jest zadowalająca, jednak z uwagi na wysokie zapotrzebowanie uczniów w zdobywaniu wiedzy i umiejętności z wykorzystaniem ITC - nie jest zbyt komfortowa a biorąc pod uwagę ewentualność powrotu zdalnego nauczania sytuacja ta stanie się jeszcze mniej komfortowa.

Przy założeniu, iż dzienny maksymalny czas pracy komputera wynosi 10 godzin lekcyjnych, ma miejsce 5 dniowy tydzień nauki - uczeń może korzystać z komputera szkolnego średnio przez **247 minut w tygodniu**.

Ponadto w szkołach znajduje się **225** samodzielnych stanowisk komputerowych zlokalizowanych m.in.: w klasach, bibliotece, czytelnii, pokoju nauczycielskim, stanowiskach pracowników administracyjnych, pracowników pedagogicznych oraz stanowiskach dyrektorskich. Wzrost liczby samodzielnych stanowisk wyposażonych w sprzęt komputerowy, w porównaniu z poprzednimi laty, wynika głównie z przekazywania „wyeksploatowanego” sprzętu komputerowego znajdującego się wcześniej w pracowniach komputerowych.

8.2. Pracownie komputerowe w szkołach i placówkach

Poniżej przedstawiono szczegółowe dane tego zagadnienia:

8.2.1. Zespół Szkół Ponadpodstawowych im. Jana Kochanowskiego w Węgrowie

- ilość pracowni - 7, ilość stanowisk - 121
- liczba uczniów kształcona w systemie dziennym, przypadających na 1 stanowisko komputerowe - 8
- optymalny średni czas w tygodniu do wykorzystania komputera, przypadający na 1 ucznia - 270 minut
- samodz. stanowiska komputerowe: w klasie - 58, pokój naucz. - 6, biblioteki - 5
- samodzielne stanowiska komputerowe: pracowników adm. - 12, dyr. - 6

8.2.2. I Liceum Ogólnokształcące im. Adama Mickiewicza w Węgrowie:

- ilość pracowni - 2, ilość stanowisk - 30
- liczba uczniów kształcona w systemie dziennym, przypadających na 1 stanowisko komputerowe - 16
- optymalny średni czas w tygodniu do wykorzystania komputera, przypadający na 1 ucznia - 84 minuty
- samodz. stanowiska komputerowe: w klasie - 27, pokój naucz. - 1, biblioteki - 1,
- samodzielne stanowiska komputerowe: pracowników adm. - 6, dyr. - 2

8.2.3. Zespół Szkół Ponadpodstawowych w Łochowie

- ilość pracowni - 2, ilość stanowisk - 45
- liczba uczniów kształcona w systemie dziennym, przypadających na 1 stanowisko komputerowe - 13
- optymalny średni czas w tygodniu do wykorzystania komputera, przypadający na 1 ucznia - 167 minut
- samodz. stanowiska komputerowe: w klasie - 22, pokój naucz. - 2, biblioteki - 1,
- samodzielne stanowiska komputerowe: pracowników adm. - 6, dyr. - 3

8.2.4. Zespół Szkół Ponadpodstawowych w Sadownem

- ilość pracowni - 1, ilość stanowisk - 15
- liczba uczniów kształcona w systemie dziennym, przypadających na stanowisko komputerowe - 13
- optymalny średni czas w tygodniu do wykorzystania komputera, przypadający na 1 ucznia - 178 minut
- samodz. stanowiska komputerowe: w klasie - 12, pokój n-lski - 0, biblioteki - 1, czytelnia - 1
- samodzielne stanowiska komputerowe: pracowników adm. - 4, dyr. - 2

8.2.5. Zespół Szkół Ponadpodstawowych w Ostrówku

- ilość pracowni - 1, ilość stanowisk - 15
- liczba uczniów kształcona w systemie dziennym, przypadających na stanowisko komputerowe - 6

- optymalny średni czas w tygodniu do wykorzystania komputera, przypadający na 1 ucznia - 355 minut
- samodz. stanowiska komputerowe: w klasie - 2, pokój naucz. - 0
- samodzielne stanowiska komputerowe: pracowników adm. - 1, dyr. - 1

8.2.6. Specjalny Ośrodek Szkolno-Wychowawczy w Węgrowie

- ilość pracowni - 2, ilość stanowisk - 32
- liczba uczniów kształcona w systemie dziennym, przypadających na stanowisko komputerowe - 4,5
- optymalny średni czas w tygodniu do wykorzystania komputera, przypadający na 1 ucznia - 500 minut
- samodz. stanowiska komputerowe: w klasie - 4
- samodzielne stanowiska komputerowe: pracowników adm. - 4, dyr. - 2

8.2.7. Młodzieżowy Ośrodek Wychowawczy w Jaworku

- ilość pracowni - 2, ilość stanowisk - 24
- liczba uczniów kształcona w systemie dziennym, przypadających na stanowisko komputerowe - 1,5
- optymalny średni czas w tygodniu do wykorzystania komputera, przypadający na 1 ucznia - 1125 minut
- samodz. stanowiska komputerowe: w klasie - 4, pokój naucz. - 1
- samodzielne stanowiska komputerowe: pracowników adm. - 4, dyr. - 2

8.2.8. Poradnia Psychologiczno-Pedagogiczna w Węgrowie

Łączna liczba stanowisk – 16, w tym samodzielne stanowiska komputerowe:

- pracowników administracyjnych - 3
- nauczycieli - 12
- dyrekcji - 1

9. Wychowankowie w internatach

W trzech internatach szkół i placówek prowadzonych przez Powiat Węgrowski docelowo przebywać będzie około 105 wychowanków, na początku bieżącego roku szkolnego **przebywa ich 87**. Wychowanków podzielono na 11 grup wychowawczych.

Zgodnie z rozporządzeniem ministra właściwego ds. edukacji liczebność grup wychowawczych w internatach ośrodków (SOSW i MOW) musi być, co najmniej dwa razy mniejsza niż w internacie szkoły ponadpodstawowej.

Ponadto internat przy ZSP w Węgrowie jest w stanie przyjąć kilka grup kursowych z teoretycznych przedmiotów zawodowych na okres jednego miesiąca – każda z grup. Dotyczy to uczniów/młodocianych będących uczniami branżowych szkół I stopnia spoza terenu Powiatu Węgrowskiego, gdyż ZSP w Węgrowie pełni funkcję ośrodka kursowego dla ww. osób.

Sytuacja ta przyczynia się do obniżenia kosztów obowiązku kształcenia zawodowego w zakresie teoretycznych przedmiotów zawodowych, gdyż uruchomienie kursu dla uczniów (młodocianych pracowników) spoza terenu Powiatu Węgrowskiego (z odpowiednią liczbą tych uczniów) ekonomicznie rzecz ujmując jest korzystne.

Szczególnie wysoki koszt prowadzenia internatu dotyczy internatu przy ZSP w Węgrowie. Jednak jest to jedyny w Powiecie Węgrowskim internat dla uczniów szkół ponadpodstawowych, ogólnodostępnych - kształconych w systemie dziennym. W porównaniu z rokiem minionym internat ten przeszedł z 7 dniowego na 5 dniowy w tygodniu system opieki wychowawczej.

Wychowankowie internatów ogółem, w tym internatów MOW i SOSW

- liczba wychowanków – 87, szacunkowa liczba wychowanków w listopadzie br. – 105
- ilość grup wychowawczych – 11, liczba wychowawców – 37, wychowawcy w etatach – 33,49

Poniższe dane dotyczą liczby wychowanków i grup wychowawczych w nw. internatach:

a) Zespół Szkół Ponadpodstawowych im. Jana Kochanowskiego w Węgrowie:

- liczba wychowanków – 11, prawdopodobna liczba wychowanków w listopadzie br. – 17;
- ilość grup wychowawczych – 1, liczba wychowawców – 5, wychowawcy w etatach – 3,98;

b) Specjalny Ośrodek Szkolno-Wychowawczy w Węgrowie:

- liczba wychowanków – 38, prawdopodobna liczba wychowanków w listopadzie br. – 40;
- ilość grup wychowawczych – 6, liczba wychowawców – 18, wychowawcy w etatach – 16,34;

c) Młodzieżowy Ośrodek Wychowawczy w Jaworku:

- liczba wychowanków – 38, prawdopodobna liczba wychowanków w listopadzie br. – 48;
- ilość grup wychowawczych – 4, liczba wychowawców – 14, wychowawcy w etatach – 13,17;

10. Pracownicy administracji i obsługi

10.1. Pracownicy administracyjno-obsługowi ogółem

Zagadnienie związane z zatrudnieniem pracowników administracyjno-obsługowych w szkołach i placówkach oświatowych obrazuje poniższe zestawienie (lata 2012 – 2021) oraz wykres.

Tabela Nr 35. Liczba pracowników administracji oraz obsługi w szkołach i placówkach prowadzonych przez Powiat Węgrowski w latach 2012 - 2021

M-c IX		Administracja	Obsługa	Razem
2012	a)	49	81	130
	b)	40,83	77,00	117,83
2013	a)	44	85	129
	b)	36,83	78,00	114,83
2014	a)	42	82	124
	b)	35,08	76,75	111,83
2015	a)	41	82	123
	b)	34,08	77,00	111,08
2016	a)	42	89	131
	b)	34,78	82,40	117,18
2017	a)	43	90	133
	b)	35,18	83,40	118,58
2018	a)	45	93	138
	b)	36,98	84,70	121,68
2019	a)	43	91	135
	b)	36,38	88,30	124,68
2020	a)	38	106	144
	b)	35,65	95,23	130,88
2021	a)	35	101	136
	b)	32,65	92,48	125,13

a) *pracownicy w liczbach; b) pracownicy w przeliczeniu na etaty*

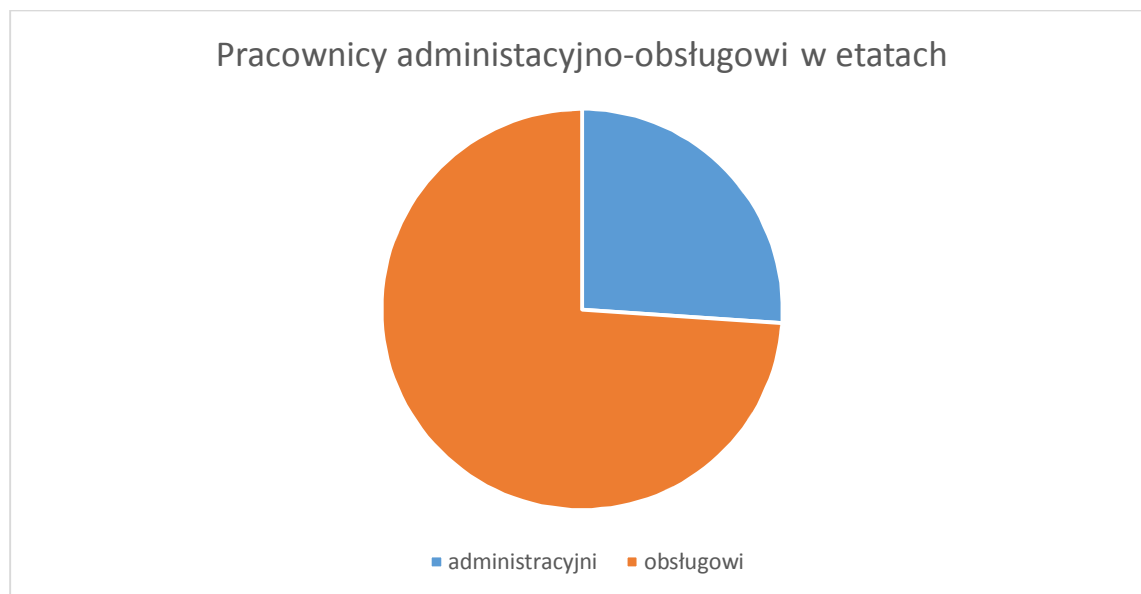
Dane liczbowe zawarte w powyższej tabeli nie obejmują zatrudnionych w zastępstwie, np. za osoby przebywające na urlopie wypoczynkowym, macierzyńskim, długotrwałym zwolnieniu lekarskim - co podnosiłoby sztucznie liczbę realizowanych w szkołach (placówkach) etatów.

Powyższe dane wskazują na nieznaczny spadek liczby oraz etatów pracowników administracyjno-obsługowych. Wskazują również dynamikę zmian w zatrudnieniu pracowników administracyjno-obsługowych w latach 2012 – 2021.

Z zestawienia wynika, iż poziom zatrudnienia pracowników administracyjno-obsługowych jest w miarę ustabilizowany a zmiany zatrudnienia w porównaniu z rokiem poprzedzającym wynikają głównie z potrzeby dostosowania realizowanych zadań przez tę grupę pracowników, adekwatnych do sprawnego funkcjonowania szkół i placówek oświatowych.

W liczbach bezwzględnych zatrudnienie w grupie pracowników administracyjno-usługowych wynosi **136 osób** (w poprzednim roku – 144 osób) lecz w etatach zatrudnienie to wynosi **125,13 etatów** (rok poprzedni 130,88 etatów).

Wykres Nr 9. Liczba pracowników administracji oraz obsługi w szkołach i placówkach prowadzonych przez Powiat Węgrowski



Z powyższego wykresu wynika, iż grupa pracowników obsługowych przewyższa znacząco grupę pracowników administracyjnych.

10.2. Pracownicy administracyjno-usługowi w szkołach i placówkach

W poszczególnych szkołach i placówkach oświatowych polityka zatrudnieniowa w grupie pracowników administracyjno-usługowych przebiega następująco:

Tabela Nr 36. Pracownicy administracyjno-usługowi Zespołu Szkół Ponadpodstawowych im. Jana Kochanowskiego w Węgrowie:

Pracownicy	Liczba			Etaty (z dokł. do 0,01)		
	IX 2020	VI 2021	IX 2021	IX 2020	VI 2021	IX 2021
Administracyjni	8	8	8	8,00	8,00	8,00
Obsługowi	22	22	21	20,13	20,13	19,13
Razem	30	30	29	28,13	28,13	27,13

Tabela Nr 37. Pracownicy administracyjno-usługowi I Liceum Ogólnokształcącego im. Adama Mickiewicza w Węgrowie:

Pracownicy	Liczba			Etaty (z dokł. do 0,01)		
	IX 2020	VI 2021	IX 2021	IX 2020	VI 2021	IX 2021
Administracyjni	5	5	5	5,00	5,00	4,50
Obsługowi	6	6	6	6,00	6,00	6,00
Razem	11	11	11	11,00	11,00	10,50

Tabela Nr 38. Pracownicy administracyjno-obługowi Zespołu Szkół Ponadpodstawowych w Łochowie:

Pracownicy	Liczba			Etaty (z dokł. do 0,01)		
	IX 2020	VI 2021	IX 2021	IX 2020	VI 2021	IX 2021
Administracyjni	8	8	7	7,75	7,00	7,00
Obsługowi	8	8	8	8,00	8,00	8,00
Razem	16	16	15	15,75	15,00	15,00

Tabela Nr 39. Pracownicy administracyjno-obługowi Zespołu Szkół Ponadpodstawowych w Sadownem:

Pracownicy	Liczba			Etaty (z dokł. do 0,01)		
	IX 2020	VI 2021	IX 2021	IX 2020	VI 2021	IX 2021
Administracyjni	2	2	2	2,00	2,00	2,00
Obsługowi	6	6	5	5,50	5,50	4,50
Razem	8	8	7	7,50	7,50	6,50

Tabela Nr 40. Pracownicy administracyjno-obługowi Zespołu Szkół Ponadpodstawowych w Ostrówku:

Pracownicy	Liczba			Etaty (z dokł. do 0,01)		
	IX 2020	VI 2021	IX 2021	IX 2020	VI 2021	IX 2021
Administracyjni	3	2	1	2,25	2,00	1,00
Obsługowi	1	1	1	1,00	1,00	1,00
Razem	4	3	2	3,25	3,00	2,00

Tabela Nr 41. Pracownicy administracyjno-obługowi Specjalnego Ośrodka Szkolno-Wychowawczego w Węgrowie:

Pracownicy	Liczba			Etaty (z dokł. do 0,01)		
	IX 2020	VI 2021	IX 2021	IX 2020	VI 2021	IX 2021
Administracyjni	5	5	5	4,05	4,05	4,05
Obsługowi	45	43	42	39,60	39,47	38,85
Razem	50	48	47	43,65	43,52	42,90

Tabela Nr 42. Pracownicy administracyjno-obługowi Młodzieżowego Ośrodka Wychowawczego w Jaworku:

Pracownicy	Liczba			Etaty (z dokł. do 0,01)		
	IX 2020	VI 2021	IX 2021	VI 2020	VI 2021	IX 2021
Administracyjni	2	2	2	2,00	2,00	1,50
Obsługowi	12	12	12	10,70	10,70	10,70
Razem	14	14	14	12,70	12,70	12,20

Tabela Nr 43. Pracownicy administracyjno-obługowi Poradni Psychologiczno-Pedagogicznej w Węgrowie:

Pracownicy	Liczba			Etaty (z dokł. do 0,01)		
	IX 2020	VI 2021	IX 2021	IX 2020	VI 2021	IX 2021
Administracyjni	5	5	5	4,60	4,60	4,60
Obsługowi	6	6	6	4,30	4,30	4,30
Razem	11	11	11	8,90	8,90	8,90

11. Inwestycje, remonty i zakupy

11.1. Zadanie inwestycyjne

Do najważniejszych inwestycji w obszarze oświaty należy kontynuacja zakupu od Gminy Liw obiektów byłego Gimnazjum Publicznego Gminy Liw w postaci sali gimnastycznej na potrzeby Specjalnego Ośrodka Szkolno-Wychowawczego w Węgrowie. Przypomnieć należy, iż w 2019 r. zakupiony został budynek główny byłego gimnazjum za kwotę 4.214.318 zł, z czego 2.500.000 zł stanowiły dotację z rezerwy ogólnej Budżetu Państwa oraz 1.714.318 zł będące środkami własnymi Powiatu Węgrowskiego. Natomiast w 2020 r. nastąpił zakup sali gimnastycznej byłego gimnazjum na łączną kwotę 3.065.500 zł. Na tę kwotę składa się dotacja z rezerwy ogólnej Budżetu Państwa wynosząca 2.000.000 zł oraz wkład własny w wysokości 1.065.500 zł.

Ponadto pokryte zostały kwotą 137.760 zł koszty dokumentacji dotyczącej rozbudowy budynku dydaktycznego Zespołu Szkół Ponadpodstawowych w Łochowie wraz z jego termomodernizacją - pozwalającej rozpocząć inwestycję określoną w umowie z wykonawcą na kwotę 4.643.460 zł oraz nadzorem budowlanym wynoszącym 120.000 zł. Na zadanie to z dotacji z rezerwy ogólnej Budżetu Państwa pochodzi 4.000.000 zł, pozostałe 763.460 zł to środki własne Powiatu Węgrowskiego.

Znacznie mniejszym kwotowo zadaniem była przebudowa sali gimnastycznej przy Zespole Szkół Ponadpodstawowych w Sadownem. Gdyż wartość tej inwestycji wyniosła 192.616 zł przy udziale środków z budżetu Samorządu województwa mazowieckiego wynoszącym 100.000 zł i środkach z budżetu Powiatu Węgrowskiego wynoszących 92.616 zł.

Pozostałe oświatowe zadania inwestycyjne to:

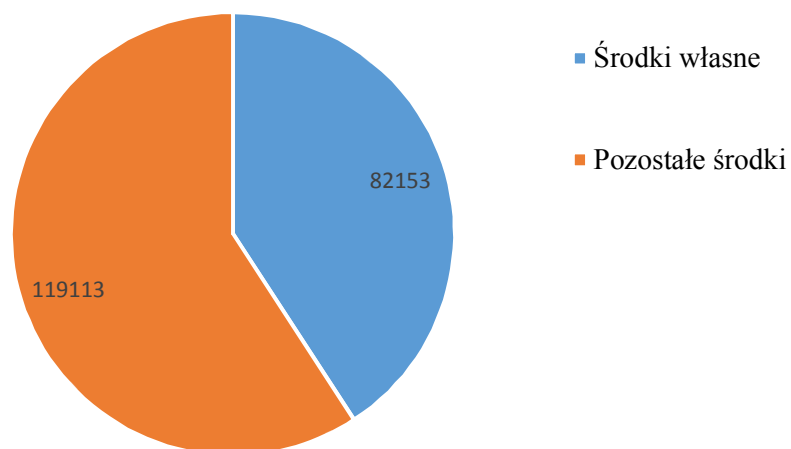
- przebudowa dojazdu do sali gimnastycznej przy I Liceum Ogólnokształcącym im. Adama Mickiewicza w Węgrowie wynosząca 69.920 zł (całość sfinansowana ze środków Powiatu Węgrowskiego);
- wsparcie Ogólnopolskiej Sieci Edukacyjnej w ramach programu Zdalna Szkoła dot. łatwiejszego dostępu uczniów oraz nauczycieli do szerokopasmowego Internetu, co jest szczególnie istotne w warunkach nauczania zdalnego na kwotę 97.851 zł, które to środki w całości pochodzą z Programu Operacyjnego Polska Cyfrowa.

11.2. Inwestycje, remonty, wzbogacanie bazy w szkołach i placówkach oświatowych

Oprócz wyżej wymienionych inwestycji oświatowych z danych zawartych w tabelach poniżej wynika, że od 1 stycznia 2021 roku na remonty i istotne zakupy w celu wzbogacenia bazy dydaktycznej w szkołach i placówkach prowadzonych przez Powiat Węgrowski wydano:

- bezpośrednio z planów finansowych szkół/placówek kwotę **82.153 zł**,
 - pozostałych źródeł, w tym środków zewnętrznych – **119.113 zł**,
- co daje **łącznie 201.266 zł** (zob. wykres. 10).

Wykres 10. Inwestycje, remonty, wzbogacenie bazy dydaktycznej w szkołach i placówkach oświatowych z podziałem na środki własne i pozostałe środki



W poniższych zestawieniach ujęto remonty i zakupy przeprowadzone w szkołach i placówkach oświatowych po 1 stycznia 2021 roku.

Tabela Nr 44. Inwestycje, remonty, wzbogacanie bazy dydaktycznej w Zespole Szkół Ponadpodstawowych im. Jana Kochanowskiego w Węgrowie

Zakres		Kwota, źródło finansowania			Termin realizacji (m-c)
		Środki budżetowe (z tego)		Pozostałe środki (źródło)	
		Budżet Powiatu	Plan fin. szk./plac.		
Inwestycje	-	-	-	-	-
Remonty, naprawy	Remont systemu telefonicznego szkoły		5.500 zł		01-07.2021
	Naprawy samochodu			2.470 zł <i>(warsztaty szkolne)</i>	01-06.2021
	Malowanie - budynek główny	-	14.130 zł	2.470 zł	06-08.2020 r.
	Malowanie - internat, hala sport., warsztaty szkolne	-		-	
	Malowanie pawilon I i II	-		-	
	Instalacja komputerowa - internat	-		-	
Baza dydaktyczna	Zakup pomocy dydaktycznych	-	11.030 zł	15.270 zł <i>(warsztaty szkolne)</i>	01-08.2021
Razem			30.660 zł	17.740 zł	X

Tabela Nr 45. Inwestycje, remonty, wzbogacanie bazy dydaktycznej w I Liceum Ogólnokształcącym im. Adama Mickiewicza w Węgrowie

Zakres		Kwota, źródło finansowania			Termin realizacji (m-c)
		Środki budżetowe (z tego)		Pozostałe środki (źródło)	
		Budżet Powiatu	Plan fin. szk./plac.		
Inwestycje	-	-	-	-	-
Remonty, naprawy	-	-	-	-	-
Baza dydaktyczna	Zakup książek	-	505 zł	-	01-06.2021
Razem		505 zł		0 zł	X

Tabela Nr 46. Inwestycje, remonty, wzbogacanie bazy dydaktycznej w Zespole Szkół Ponadpodstawowych w Łochowie

Zakres		Kwota, źródło finansowania			Termin realizacji (m-c)
		Środki budżetowe (z tego)		Pozostałe środki (źródło)	
		Budżet Powiatu	Plan fin. szk./plac		
Inwestycje	-	-	-	-	-
Remonty, naprawy	Przyłącze elektryczne do patelni	-	150 zł	-	05.2021
Baza dydaktyczna	-	-	10.185 zł	1.800 zł <i>(śr. wspólnotowe i budż. państwa)</i>	01-06.2021
Razem		10.335 zł		1.800 zł	X

Tabela Nr 47. Inwestycje, remonty, wzbogacanie bazy dydaktycznej w Zespole Szkół Ponadpodstawowych w Sadownem

Zakres		Kwota, źródło finansowania			Termin realizacji (m-c)
		Środki budżetowe (z tego)		Pozostałe środki (źródło)	
		Budżet Powiatu	Plan fin. szk./plac.		
Inwestycje	-	-	-	-	-
Remonty, naprawy	Sale lekcyjne	-	9.446 zł	250 zł <i>(Rada Rodziców)</i>	01-04.2021
	Pokój w bud. byłego internatu	-	2.561 zł	-	05.2021
Baza dydaktyczna	Tablety (50 szt.)	-	-	48.523 zł <i>(środki OSE)</i>	01.2021
Razem		12.007 zł		48.773 zł	X

Tabela Nr 48. Inwestycje, remonty, wzbogacanie bazy dydaktycznej w Zespole Szkół Ponadpodstawowych w Ostrówku

Zakres		Kwota, źródło finansowania			Termin realizacji (m-c)
		Środki budżetowe (z tego)		Pozostałe środki (źródło)	
		Budżet Powiatu	Plan fin. szk./plac.		
Inwestycje	-	-	-	-	-
Remonty, naprawy	-	-	-	-	-
Baza dydaktyczna	-	-	-	-	-
Razem		0 zł		0 zł	X

Tabela Nr 49. Inwestycje, remonty, wzbogacanie bazy dydaktycznej w Specjalnym Ośrodku Szkolno-Wychowawczym w Węgrowie

Zakres		Kwota, źródło finansowania			Termin realizacji (m-c)
		Środki budżetowe (z tego)		Pozostałe środki (źródło)	
		Budżet Powiatu	Plan fin. szk./plac.		
Inwestycje	-	-	-	-	-
Remonty, naprawy	Instalacja elektryczna	-	750 zł	-	03.2021
	Tablica wyników 3D w sali gimnastycznej	-	-	300 zł <i>(odszkodowanie)</i>	05.2021
	Malowanie sypialni internatu	-	94 zł	500 zł <i>(we własnym zakresie)</i>	06.2021
Baza dydaktyczna	-	-	-	-	-
Razem		844 zł		800 zł	X

Tabela Nr 50. Inwestycje, remonty, wzbogacanie bazy dydaktycznej w Poradni Psychologiczno-Pedagogicznej w Węgrowie

Zakres		Kwota, źródło finansowania			Termin realizacji (m-c)
		Środki budżetowe (z tego)		Pozostałe środki (źródło)	
		Budżet Powiatu	Plan fin. szk./plac.		
Inwestycje	-	-	-	-	-
Remonty, naprawy	Drzwi, okna, instalacja elektryczna	-	11.630 zł	-	01-08.2021
Baza dydaktyczna i inne	Testy do badań	-	5.134 zł	-	01-08.2021
	Projektor multimedialny	-	2.885 zł	-	02.2021
Razem		19.649 zł		0 zł	X

Tabela Nr 51. Inwestycje, remonty, wzbogacanie bazy dydaktycznej w Młodzieżowym Ośrodku Wychowawczym im. Czesława Czapówa w Jaworku

Zakres		Kwota, źródło finansowania			Termin realizacji (m-c)
		Środki budżetowe (z tego)		Pozostałe środki (źródło)	
		Budżet Powiatu	Plan fin. szk./plac.		
Inwestycje	-	-	-	-	-
Remonty, naprawy	Świetlica i internat	-	8.153 zł	-	01-07.2021
Baza dydaktyczna	Zakup pomocy dydaktycznych w ramach projektu „Zintegrowany rozwój szkolnictwa zawodowego”	-	-	50.000 zł <i>(RPO WM)</i>	01-05.2021
Razem		8.153 zł		50.000 zł	X

Podsumowanie

W oświacie, na efekty działań podjętych dziś trzeba zwykle czekać kilka a nawet kilkanaście lat. Bardzo trudno jest przeprowadzić takie działania, by przynosiły one natychmiastowe, wymierne rezultaty. Dlatego też niezwykle ważne jest, aby zarządzając oświatą realizować wieloletnią, dobrze przemyślaną strategię opartą na precyzyjnych diagnozach obecnego stanu rzeczy, prognozach na przyszłość, prowadząc przy tym racjonalną politykę dotyczącą finansowania zadań oświatowych.

Od 1 września 2017 roku zgodnie z zapisami ustawy z dnia 14 grudnia 2016 roku – Przepisy wprowadzające ustawę – Prawo oświatowe (Dz. U. z 2017 r., poz. 60 z późn. zm.) została wprowadzona reforma szkolnictwa zmieniająca system edukacji, w tym kształcenie zawodowe i tak czniowie liceum ogólnokształcącego i technikum uczą się o rok dłużej. Zasadnicze szkoły zawodowe zastąpiły szkoły branżowe. Absolwenci szkoły branżowej I stopnia mają możliwość kontynuacji nauki w szkole branżowej II stopnia, która kończy się zawodową maturą.

Zaaplikowany w system oświaty podział na tzw. szkoły branżowe ma przybliżyć kształcenie zawodowe do rzeczywistych potrzeb i oczekiwań pracodawców, co ma z kolei ułatwić absolwentom kształcenia zawodowego znalezienie pracy oraz dać im możliwość zdobywania dodatkowych kwalifikacji w innych zawodach. W ciągu trzech lat nauki w szkole branżowej 60% czasu przeznaczonego na kształcenie branżowe skupia się na kształceniu praktycznym. Praktyczna nauka zawodu odbywa się u pracodawcy lub w warsztatach szkolnych znajdujących się na terenie ZSP w Węgrowie (elektryk, ślusarz, mechanik pojazdów samochodowych), w pracowniach SOSW w Węgrowie (kucharz) oraz w MOW w Jaworku (kucharz). Natomiast w technikum praktyki zawodowe organizowane są u pracodawcy (Technikum w Węgrowie) lub na miejscu w szkole (Technikum w Sadownem, Technikum w Łochowie). Mając powyższe na uwadze oraz biorąc pod uwagę specyficzny charakter organizacji pracy pięciu szkół branżowych I st. oraz trzech szkół technicznych - należy stwierdzić, iż są one należycie przygotowane do kontynuacji wyzwań reformy systemu oświaty. Zmiany w liceach ogólnokształcących oraz technikach dotyczące wydłużenia nauki o jeden rok rozpoczęły się 1 września 2019 roku i zakończą się w roku szkolnym 2023/2024.

Oferta sieci kształcenia ponadpodstawowego jest na bieżąco weryfikowana przez szkoły, rodziców oraz uczniów. Odpowiada ona niesłabnącemu zainteresowaniu nauką w liceum (44,84% ogółu uczniów ogólnodostępnych szkół ponadpodstawowych dziennych), rosnącym zainteresowaniem technikum (42,99% ogółu uczniów ogólnodostępnych szkół ponadpodstawowych dziennych) i zarysowującym się spadkiem zainteresowania szkołami branżowymi (12,17% ogółu uczniów ogólnodostępnych szkół ponadpodstawowych dziennych).

We wszystkich szkołach prowadzonych przez Powiat Węgrowski zapisanych jest **2.689 uczniów i słuchaczy**. Doświadczenie z minionych lat nakazuje przypuszczać iż w okresie między 1 września a 30 września b.r. łączna liczba uczniów i słuchaczy powinna wzrosnąć o 1,2%. Na uwagę zasługuje fakt, iż ponad 10% uczniów przyjętych do ogólnodostępnych szkół ponadpodstawowych kształcących w systemie dziennym wywodzi się spoza Powiatu Węgrowskiego. Nadal wysoki jest „odpływ” uczniów poza powiat węgrowski.

W porównaniu z początkiem minionego roku szkolnego na rok szkolny 2021/2022 nauczycielom przydzielono mniej godzin dydaktycznych. Zmniejszył się też współczynnik godzin ponadwymiarowych przypadających na pełnozatrudnionego nauczyciela, który wynosi **4,62** godz./tyg., przy tym należy zauważyć, że część pełnozatrudnionych nauczycieli realizuje obowiązkowe pensum dydaktyczne w wymiarze większym niż 18 godz./tyg., np. bibliotekarz realizuje 30 godz./tyg.

Zebrane dane świadczą o wysokich kwalifikacjach pedagogicznych nauczycieli zatrudnionych w szkołach Powiatu Węgrowskiego, gdyż odsetek n-li z tytułem magistra z przygotowaniem pedagogicznym wynosi 97% ogółu zatrudnionych, natomiast odsetek nauczycieli ze stopniem nauczyciela dyplomowanego wynosi 65% ogółu zatrudnionych.

Z przedstawionej Wysokiej radzie „Informacji o przygotowaniu szkół i placówek do funkcjonowania w roku szkolnym 2021/2022” wynika, iż zarówno szkoły ponadpodstawowe, szkoły szkolnictwa specjalnego oraz poradnictwo psychologiczno-pedagogiczne prowadzone przez Powiat Węgrowski zostały **przygotowane należycie** do roku szkolnego 2021/2022, w tym w zakresie zewnętrznych egzaminów maturalnych i zawodowych.

Nie było by to możliwe, gdyby nie zaangażowanie dyrektorów szkół, zaangażowanie środków finansowych Powiatu Węgrowskiego w utrzymanie szkół poprzez realizację oświatowych zadań inwestycyjnych, zadań związanych z bieżącymi wydatkami remontowo-modernizacyjnymi, zadań wzbogacających bazę urządzeń IT a także zaangażowanie środków zewnętrznych przeznaczonych na realizację różnorodnych programów edukacyjnych.